

CATÁLOGO DE REFACCIONES



**VALUE
PARTS**



ÍNDICE



**VALUE
PARTS®**

AMORTIGUADORES	3	FALDONES	43	MANIJAS	77
ARNESES	10	ESTRIBOS	43	MARCHAS	83
BALATAS	12	BISELES	44	MATRACAS	85
BATERÍAS	14	VISERAS	44	MOTORES	87
BOLSAS DE AIRE	16	COMPRESORES	44	PALANCA DIRECCIONAL	
BOMBAS DE AGUA	18	CRUCETAS	46	PARTES DE EJE	89
BOMBAS DE DIRECCIÓN	20	DEPÓSITOS PARA ACEITE DE DIRECCIÓN	48	PARTES DE TRANSMISIÓN	96
CAJAS DE DIRECCIÓN	22	DEPÓSITOS PARA REFRIGERANTE	50	POSTENFRIADORES	101
CÁMARAS DE FRENADO	24	ELEVADORES	52	RADIADORES	103
CHAPAS	26	EMBRAGUES	55	RINES	105
CILINDROS DE CHAPA	29	ESPEJOS	57	TAMBORES	107
COLCHONES		FAN CLUTCH	62	TENSORES DE BANDA	
COLISIÓN	31	FAROS LED	64	TOPE DE REMOLQUE	111
COFRES	32	FAROS	66	TORNILLO SUSPENSION TRASERA	
DEFENSAS	34	ILUMINACIÓN		VÁLVULAS	113
PARRILLAS	41	KITS 5TA RUEDA	73		
TOLVAS	42	LODERAS	75		

AMORTIGUADORES



**VALUE
PARTS®**

AMORTIGUADORES

NO. DE PARTE	DESCRIPCIÓN	APLICACIÓN	NÚMERO DE PARTE EQUIPO ORIGINAL	NO. DE PARTE MONROE SACHS
VP 83001	AMORTIGUADOR CABINA	TRACTO FREIGHTLINER CENTURY CLASS SLEEPER-CABS	18-30378-000, 18-32999-000, 654819	66118 315555
VP 83456	AMORTIGUADOR DELANTERO	TRACTO INTERNATIONAL SERIES 4600, 4700, 4800, 4900, 2000, 3000, 7000, 8000	3000070C91, 472411C91, 472412C91, 586724C91, MC813135, 1091358, 3919924	66923 315418
VP 85001	AMORTIGUADOR DELANTERO	TRACTO KENWORTH T300, T2000, T400, T600, T800, W900 VOLVO MACK CH SERIES, CL SERIES AEROMAX (A, AT, AAT, 8500, 9500)	B71-1002, K374-27, K374-26, K374-16, 665930, F5HZ-18125-B, F4HT-18080-BA, AMS650102, 665453, 665670, 675122, K374-11, K374-26PLUS, 650102, 14QK-2113P3, 14QK-2133M, 25622466, 3915947, 3919933, 17142-01, F5HZ-18125-B, F4HT-18080-BA	65102, 66423, 70312 410035
VP 85031	AMORTIGUADOR DELANTERO	TRACTO KENWORTH K300, T300, T170 08-09 MODELOS CON 8,000 LB DANA EJE DELANTERO T270 ->09 MODELOS CON 9,500 LB A 10,500 LB EJE DELANTERO	665617, B71-1000	65128 410044
VP 85070	AMORTIGUADOR DELANTERO	TRACTO KENWORTH 2005 - 10 W900, T800, T660, T600, T600A, T600B, T602	671052, 665858, B71-1001	65159 315548
VP 85084	AMORTIGUADOR DELANTERO	TRACTO KENWORTH T270 & T370	B71-6004, B71-6005, B71-6006	65175 ND
VP 85320	AMORTIGUADOR DELANTERO	TRACTO FREIGHTLINER CLASSIC/CLASSIC XL, FLD 112 & 120	10-12046-000, 10-12032-002, 10-12032-004, 10-12030-002, 10-12032-000, 10-12032-001, 680425, 70300, 3199972, 3919934	65103 410032
VP 85918	AMORTIGUADOR DELANTERO	TRACTO FREIGHTLINER ARGOSY, BUSINESS CLASS - M2, CASCADIA, CENTURY CLASS - C112 & C120, CLASSIC/CLASSIC XL, COLUMBIA, FLD 112 & 120	10-13205-000, 471700131646, 61300224, 61300240, 671908, 10-12703-000, 10-13634-000, 471700000449, 10-13211-000, 471700131155, 10-13021-000, 10-13063-000	65139 410026



AMORTIGUADORES

NO. DE PARTE	DESCRIPCIÓN	APLICACIÓN	NÚMERO DE PARTE EQUIPO ORIGINAL	NO. DE PARTE MONROE SACHS
VP 85924	AMORTIGUADOR DELANTERO	TRACTO INTERNATIONAL SERIES 9200, 9200I, 9300, 9300I, 9400 & 9400I, 9900, 9900I, 9900IX	3581109C1, 3584535C1, 3584535C2, 3581109C3, 3581109C4, 3581107C1, 3581107C2, 3581107C3, 3584535C3, 3581106C3, 3581106C2, 3581106C1	65147 315547
VP 85957	AMORTIGUADOR DELANTERO	TRACTO INTERNATIONAL DURASTAR 4300, 4400, TRANSTAR 8500, 8600 WORKSTAR 7000 FORD F550, F650, F750 STERLING TRUCK	4C4Z-18124-N, 3533357C1, 3533357C2, 3533357C3, 3588209C1, 3588209C2	65144 410043
VP 85959	AMORTIGUADOR DELANTERO	TRACTO FREIGHTLINER BUSINESS CLASS M2 HENDRICKSON AIRTEK STERLING TRUCK MODELOS ACTERRA	16-18094-000, 10-13592-000, 471700000440, 471700002991, 10-13760-000, 471700002391, 471700000466, 471700000456, 58913-007, 58913-007L, 58913-008, 58913-008L, 58913-009, 58913-009L, 65992-003, 58913-011, 665876	557039 315600
VP 85994	AMORTIGUADOR DELANTERO	TRACTO INTERNATIONAL PROSTAR 2015	3606859C3, 3606857C3	65158 ND
VP 85061	AMORTIGUADOR DELANTERO / TRASERO	TRACTO VOLVO SERIE VN -2200	141700000373, 3092842, 3949241, 20433424, 20513881, 8078195, 20433424	65130 410036
VP 83154	AMORTIGUADOR TRASERO	TRACTO FREIGHTLINER	16-14794-000, 16-16836-000, 16-15436-000, 16-16542-000, 16-15592-000	66403, 66405 ND



AMORTIGUADORES

NO. DE PARTE	DESCRIPCIÓN	APLICACIÓN	NÚMERO DE PARTE EQUIPO ORIGINAL	NO. DE PARTE MONROE SACHS
VP 85072	AMORTIGUADOR TRASERO	TRACTO VOLVO VNL KENWORTH T470 INTERNATIONAL 5000 SERIES HENDRICKSON SUSPENSION SYSTEMS FIREMAAX - SERIES PRIMAAX	60657-003, 3626571C1, 60657-007, 20782199, 1333575 MTM, 665816, 665892, 671105, 98583-032	65504 ND
VP 85310	AMORTIGUADOR TRASERO	TRACTO KENWORTH C500, C500B, C500K, C540 & C550, K100, K100E, K125, K300, T300, T2000, T400, T600, T800, W900	AMS650404, K374-C7, 680476, 680486, K374-7, K374-9, 680239, K374-29, K374-32, 650404, 90013787, 1091379, 3199949, 3199980	65404 410042
VP 85305	AMORTIGUADOR SUSPENSIÓN DELANTERO	SUSPENSIÓN FRUEHAUF UCA-5431 MACK RD 600, RD800 MC NEILUS TRUCK & MAN	14QK-281P10, 5316792, 5316793, 5522818, 70041, 101364, 5394467, 6-367-7, F6HT- 18080-JA, F6HZ-18125-JA, 5352858, UCA- 5431, 680600, 57324-11, 14QK-142, 14QK- 2110P1, 14QK-2115, 25632147, 14QK-2110, 1091376, 35901-3406, 101364, 1323106 MTM	70402 ND
VP 85013	AMORTIGUADOR SUSPENSIÓN DELANTERO / TRASERO	SUSPENSIÓN HENDRICKSON HAS-23, HAS-402-60 INTERNATIONAL SERIES 4000, SERIES 9800	1668730, 1722222, F6HT-18080-FC, F6HZ- 18125-D, 47902-28, F6HZ-18080-FC, 47902- 28, 665532, S-2240, A-2240, 47902-28, 60670-009, 654899, AMS650420, AMS 650420, 02-02739PLUS, 665632, 16767, 70651, 70663, 3HR582 MTM, 12887-01, 12887-02, 02-02739, 665657, 57643, 0346- SS5, B46-1594, 47902-28, 43-6-158, 43-8- 014, 3199947, 37301-0001, 3916352	65420, 65401, 557001 410022



AMORTIGUADORES

NO. DE PARTE	DESCRIPCIÓN	APLICACIÓN	NÚMERO DE PARTE EQUIPO ORIGINAL	NO. DE PARTE MONROE SACHS
VP 83121	AMORTIGUADOR SUSPENSIÓN TRASERO	SUSPENSIÓN HENDRICKSON HAS - 190 5 KENWORTH T600, T600A, T600B, T602	60670-005, 47902-24	65484 410057
VP 83127	AMORTIGUADOR SUSPENSIÓN TRASERO	SUSPENSIÓN DE AIRE SAF HOLLAND AR-250, 92,93, SERIES: ARU-92 S, RL-196A, RL-228 N, RL-230, RL-250	16-14668-000, 1398980, 90044915, 90044794, 1398980 MTM, 90044642, 665514, 3919915, NEW900-44-642, NEW900-44-794	557026 315423
VP 83137	AMORTIGUADOR SUSPENSIÓN TRASERO	SUSPENSIÓN AIRE HENDRICKSON HAS-400, 47902-24 1, HAS-230, HAS-190L, HAS-230 STD, HAS-400 STD, HAS-402, HAS-460 SAF HOLLAND INTERNATIONAL KENWORTH T-370 2010, T600, T800, W900 MACK, VOLVO WESTERN STAR 3800	47902-24, 0014985, 59057-001, 12474917, 15740554, 47902-15, 60665-003, 654895, 671007, 665785, 14QK-410M2, 6HB390 MTM, 90045110	66663 410057
VP 85000	AMORTIGUADOR SUSPENSIÓN TRASERO	SUSPENSIÓN HENDRICKSON AB-32-001, HS190T, HS230, HT190T (TODOS LOS MODELOS), HT190U, HT230T, HT250U & N-HT250U, HT250U-Y, INTRAAX, MT-45, MTL45, MTL-50, T-6-062, -295, -370, -422, VANTRAAX	16-14759-000, 654907, 665724, A-20002, 517-05110-20, 517-05805-20, HENS-20002, HENS-23566, A-1667, S-1667, 654951, 665531, 665536, 665756, 665766, 671948, A-10023, A-11931, A-14583, A-1668, B-26652, S-14583, S-1668, S-20002, S-23013, S-24088, S-26652, B-23566, S-23566	65419 410056
VP 85003	AMORTIGUADOR SUSPENSIÓN TRASERO	SUSPENSIÓN INTERNATIONAL SERIES 1000, 2000, 3000, 4000, 7000, 8000, 9200, 9200I, 9300, 9300I, 9400 & 9400I, 9600 & 9700, 9800, 9900, 9900I, 9900IX	1675455C1, 1690035C1, 2018987C1, 2018987C2, 501553C91, 680281, 51-139-28, 1091368, 3199954, 3199990, 3919594	65409 315416



AMORTIGUADORES

NO. DE PARTE	DESCRIPCIÓN	APLICACIÓN	NÚMERO DE PARTE EQUIPO ORIGINAL	NO. DE PARTE MONROE SACHS
VP 85314	AMORTIGUADOR SUSPENSIÓN TRASERO	SUSPENSIÓN KENWORTH C500, C500B, C500K, C540 & C550, K100, K100E, K125, T400, T800, W900 STERLING TRUCK A - LINE 9500, 8500	F6HT-18080-CA, F4HT-18080-AB, F5HZ-18125-A, F6HT-18080-CA, 3199962, 3199984, 3919561, 680475, K374-28PLUS, 680253, K374-28, K374-4, 800781, 154-0100-514, F5HZ-18125-A, 70331	70331 410032
VP 85323	AMORTIGUADOR SUSPENSIÓN TRASERO	SUSPENSIÓN HENDRICKSON HT300T & N-HT300T, HT230T, HT250U & N-HT250U, HT300U & N-HT300U, INTRAAX AAT 25K, VANTRAAX HKA200, HKA250 KENWORTH S-20126 SAF HOLLAND VOLVO	680341, A-20126, HENS-20126, 680467, 680568, 680702, 680756, 98583-019, B-21832, B-22715, B-29432, S-20126, S-20889, S-21832, S-22715, S-24125, S-29432, A-20126, A-20889, B-24125, 653511-01, 1360386 MTM, 680268, 90045001, 90045003, 3199959, 17186, 17186-01, 680547	65416, 65501 510017
VP 85724	AMORTIGUADOR SUSPENSIÓN TRASERO	SUSPENSIÓN	16-13957-000, 16-15817-000, 680339, 680611, 471700002809, SDA471700002809, XC45-18080-BA, 61310434, 61310478	65490, 74425 510018
VP 85937	AMORTIGUADOR SUSPENSIÓN TRASERO	SUSPENSIÓN AIR GLIDE 460, 10-11 KENWORTH T470	671699, 671963, C71-1015, C71-1015 PLUS, C71-1015A	65523 315655
VP 85978	AMORTIGUADOR SUSPENSIÓN TRASERO	SUSPENSIÓN HENDRICKSON VOLVO	60675-001, 8083872, 58623-1, 60665-008, 60675-014, 14QK-423M	65483 ND




AMORTIGUADORES

NO. DE PARTE	DESCRIPCIÓN	APLICACIÓN	NÚMERO DE PARTE EQUIPO ORIGINAL	NO. DE PARTE MONROE SACHS
VP 85979	AMORTIGUADOR SUSPENSIÓN TRASERO	SUSPENSIÓN HENDRICKSON WESTERN STAR 5900 & 6900	60675-002, 59305-1, 1485576 MTM	65485 ND
VP 85980	AMORTIGUADOR SUSPENSIÓN TRASERO	SUSPENSIÓN HENDRICKSON HAS 400 / 460	60675-005, 1404068 MTM	65483 ND
VP 87015	AMORTIGUADOR SUSPENSIÓN TRASERO	SUSPENSIÓN MERITOR FS230 SUSPENSION (STD DUTY) FS230T	671507, A-7805L-1026, 21227751, 671020, 21227751, 517-05001-18	65525 ND



ARNESES




**VALUE
PARTS[®]**

ARNESES

NÚMERO DE PARTE	DESCRIPCIÓN	APLICACIÓN	REFERENCIA CRUZADA
VP A06-40545-000	ARNES CONECTOR PRINCIPAL LUCES	TRACTOCAMIÓN FREIGHTLINER	A06-40545-000
VP A06-60973-000	ARNES CAJA PORTA INTERRUPTORES	CASCADIA CLÁSICO	A06-60973-000
VP A06-94006-007	ARNES JUMPER PARA INDICADORES DE TABLERO	M2	A06-40545-001
VP A06-40545-001	ARNES CONECTOR PRINCIPAL LUCES	TRACTOCAMIÓN FREIGHTLINER	A06-31857-001
VP A06-31857-001	ARNES SENSOR IMPULSOR VELOCIDAD	TRACTOCAMIÓN FREIGHTLINER	A06-90801-001
VP A06-90801-001	ARNES MEDIDOR AIRE	CASCADIA CLÁSICO	A06-94006-007
VP A06-31088-000	CABLE NEGATIVO BATERIAS	TRACTOCAMIÓN FREIGHTLINER	A06-31088-000
VP A06-31087-000	CABLE POSITIVO BATERIAS	TRACTOCAMIÓN FREIGHTLINER	A06-31087-000




BALATAS



**VALUE
PARTS[®]**

BALATAS

NÚMERO DE PARTE	DESCRIPCIÓN	DESCRIPCIÓN	REFERENCIA CRUZADA
VP 4705DPA329	BALATA BLOCK HD 15" X 7"	PARA USO RUDO; 25 000 LB, CONDICIONES CRÍTICAS DE TEMPERATURA	CRL 4705DPA329
VP 1308TT PV7	BALATA BLOCK 15" X 4"	IDEAL PARA CAJA SECA, REDILAS, CAJA REFRIGERADA; 20 000 LB	CRL 1308TT PV7
VP 4515GDPV5	JUEGO DE BLOCK 16.5" X 7"	RANGO DE LIGERO A MEDIO 20 000 LB	CRL 4515GDPV5
VP 4515GDPV7	BALATA BLOCK 16.5" X 7"	IDEAL PARA CAJA SECA, REDILAS, CAJA REFRIGERADA; 20 000 LB	CRL 4515GDPV7
VP 4705D PA100	BALATA BLOCK HD 15" X 7"	IDEAL PARA REFRESQUEROS, CARGA A GRANEL, GRUAS, REVOLVEDORAS, MADRINAS Y PLATAFORMAS; 23 000 LB	CRL 4705D PA100
VP 4705D PV7	BALATA BLOCK HD 15" X 7"	IDEAL PARA CAJA SECA, REDILAS, CAJA REFRIGERADA; 20 000 LB	CRL 4705D PV7
VP 4707D PV7	BALATA BLOCK 16.5" X 7"	IDEAL PARA CAJA SECA, REDILAS, CAJA REFRIGERADA; 20 000 LB	CRL 4707D PV7
VP 4707DPV5	JUEGO DE BLOCK 16.5" X 7"	RANGO DE LIGERO A MEDIO 20 000 LB	CRL 4707DPV5
VP 4709D PA100	BALATA BLOCK 16.5" X 7"	IDEAL PARA REFRESQUEROS, CARGA A GRANEL, GRUAS, REVOLVEDORAS, MADRINAS Y PLATAFORMAS; 23 000 LB	CRL 4709D PA100
VP 4709D PV7	BALATA BLOCK 16.5" X 7"	IDEAL PARA CAJA SECA, REDILAS, CAJA REFRIGERADA; 20 000 LB	CRL 4709D PV7
VP 4710DPA329	BALATA BLOCK 15" X 8 5/8"	PARA USO RUDO; 25 000 LB, CONDICIONES CRÍTICAS DE TEMPERATURA	CRL 4710DPA329
VP 4710DPV7	BALATA BLOCK 15" X 8 5/8"	IDEAL PARA CAJA SECA, REDILAS, CAJA REFRIGERADA; 20 000 LB	CRL 4710DPV7
VP 4715DPA329	BALATA BLOCK 16.5" X 6"	PARA USO RUDO; 25 000 LB, CONDICIONES CRÍTICAS DE TEMPERATURA	CRL 4715DPA329



BATERÍAS



**VALUE
PARTS®**


BATERÍAS

NÚMERO DE PARTE	DESCRIPCIÓN	APLICACIÓN	REFERENCIA CRUZADA
VP 31P75009	BATERIA TIPO 31 9 PZAS POSTE	TIPO 31 PARA SERVICIO PESADO-CA 937, CCA 750, CR 175	EPM AE1031PMF09
VP 31P75036	BATERIA TIPO 31 36 PZAS POSTE	TIPO 31 PARA SERVICIO PESADO-CA 937, CCA 750, CR 175	EPM AE1031PMF36
VP 31T75036	BATERIA TIPO 31 36 PZAS TORNILLO	TIPO 31 PARA SERVICIO PESADO-CA 937, CCA 750, CR 175	EPM AE1031MF36
VP 31T700	BATERIA DOBLE PROPOSITO TORNILLO	TIPO 31 PARA SERVICIO PESADO-CA 875, CCA 700, CR 190	
VP 31T90009	BATERIA PREMIUM 31T 9PZS	TIPO 31 PARA SERVICIO PESADO-CA 1125, CCA 900, CR 190	
VP 31T90036	BATERIA PREMIUM TIPO 31 TORNILLO	TIPO 31 PARA SERVICIO PESADO-CA 1125, CCA 900, CR 190	EPM AE1031MF36
VP 4DLT8609	BATERIA PREMIUM 4DLT 9PZS	INTERNATIONAL	
VP 8D112509	BATERIA PREMIUM 8D 9PZS	MULTIMARCA	
VP 31P75036	BATERIA TIPO 31 36 PZAS POSTE	MULTIMARCA	
VP 31P75009	BATERIA TIPO 31 9 PZAS POSTE	MULTIMARCA	

* Todos las baterías tienen core a cambio



BOLSAS DE AIRE



**VALUE
PARTS®**

BOLSAS DE AIRE

NÚMERO DE PARTE

VP 600379 8527

DESCRIPCIÓN

BOLSA DE AIRE SUSPENSIÓN FTL

APLICACIÓN


TRACTOCAMIONES FREIGHTLINER

REFERENCIA CRUZADA

W01-358-9781, CTH 64266 8527



BOMBAS DE AGUA




**VALUE
PARTS[®]**

BOMBAS DE AGUA

NÚMERO DE PARTE	APLICACIÓN
VP HP-366L	MOTOR OM366 LA EPA 91
VP HP-366S	MOTOR OM336 LA ANTES EPA
VP HP-390	MOTOR OM336 LA EPA 94
VP HP-727	C120 1992-2004 / CENTURY CLASS, FLC, FLD 1992-1998 / FLD 1992-2001 MOTOR CUMMINS N14
VP HP-9042	FL80 1999-2005 / MOTOR MB OM 904
VP B473	MOTOR INTERNATIONAL DT466E
VP HP-9062	CENTURY CLASS 1999-2005 / MOTOR MB OM906
VP HP-924	FREIGHTLINER M2 MOTORES MB 924/926
VP HP-6542	DD SERIE 60 DD SERIE 50
VP HP-6543	DD SERIE 60 EGR
VP HP-10311	DD SERIE 50 & SERIE 60
VP HP-4722	DD13 & DD15
VP HP-228	CUMMINS ISX 12
VP HP-2439	CUMMINS ISX, ISZ

REFERENCIA CRUZADA
HLM6852000001
HLM6852000101
TMT P 390
TMT P 727
TMT P 9042
1830606C94
TMT P 9062
A9062006301, A9062004001, A9062005101, A9062004301, TMT P247
6R37023, 6R579833, 23531257
23532543, 23531258, 23535018
23522707, 23520136, 23505895
3684450, 3683651

DESCRIPCIÓN GENERAL BOMBA DE AGUA



BOMBAS DE DIRECCIÓN




**VALUE
PARTS®**

BOMBAS DE DIRECCIÓN

NÚMERO DE PARTE	DESCRIPCIÓN	APLICACIÓN	REFERENCIA CRUZADA
VP 14-12657-002	2 LINEAS, FLECHA DE 11 DIENTES, (CW) DIRECCIÓN DEL RELOJ	MOTORES CUMMINS I6, CATERPILLAR 3116	14-12657-002, 14-12358-000, 14-12657-003, 14-12359-000, 14-13413-000, 2005-337-C91, 3514-596-C91
VP 14-14323-000	2 LINEAS, FLECHA DE 11 DIENTES, (CCW) CONTRA DIRECCIÓN DEL RELOJ	CASCADIA, CENTURY, COLUMBIA, FLD Y M2	14-14323-000, 14-19126-001, 14-19401-000, 14-14323-004
VP 14-14375-000	2 LINEAS, FLECHA DE 11 DIENTES, (CCW) CONTRA DIRECCIÓN DEL RELOJ	CENTURY, COLUMBIA, FLD Y M2	14-14375-000, 14-19127-000, 14-19495-000, LF73LUUB38, EV221615L101



CAJAS DE DIRECCIÓN



**VALUE
PARTS®**

CAJAS DE DIRECCIÓN

NÚMERO DE PARTE	DESCRIPCIÓN	APLICACIÓN	REFERENCIA CRUZADA
VP RTHP60010	CAJA DE DIRECCIÓN	MULTIMARCA, MODELOS FREIGHTLINER; CASCADIA, COLUMBIA, M2	TRW THP60010
VP RTHP60010/CR	CORE CAJA DE DIRECCIÓN		
VP RTHP60001	CAJA DE DIRECCIÓN	MULTIMARCA, MODELOS FREIGHTLINER; CASCADIA, COLUMBIA, M2	TRW THP60001
VP RTHP60001/CR	CORE CAJA DE DIRECCIÓN		



CÁMARAS DE FRENADO



**VALUE
PARTS®**

CÁMARAS DE FRENADO

NÚMERO DE PARTE

VP 3030K2L

VP 3030051

APLICACIÓN

CÁMARA DE FRENO TIPO 30/30 TIPO SELLADA

CÁMARA DE FRENO TIPO 30/30 TIPO SELLADA / 3 PULGADAS DE CARRERA

REFERENCIA CRUZADA

BW 973030DC / HDX GC3030

HDX S1373030051

DESCRIPCIÓN GENERAL

CÁMARA DE FRENADO



CHAPAS



**VALUE
PARTS[®]**

CHAPAS

NO. DE PARTE DERECHO / IZQUIERDO	DESCRIPCIÓN	APLICACIÓN	MODELO - UNIDAD	REFERENCIA CRUZADA
VP 002-3802-00 / VP 002-3802-01	CHAPA PUERTA DELANTERA	FREIGHTLINER	FLD 120 88-12	A18-27783-001
VP 002-3908-04 / VP 002-3908-05	CHAPA PUERTA COLUMBIA 96-17 / CENTURY 96-05	FREIGHTLINER	COLUMBIA 96-17, CENTURY 96-05	A18-43367-001
VP 002-3216-00 / VP 002-3216-01	CHAPA PUERTA VOLVO TIPO ELÉCTRICA	VOLVO	VNL 04-17	20588326
VP 002-3907-00 / VP 002-3907-01	CHAPA PUERTA INTERNATIONAL	INTERNATIONAL	DI 4900/8100 86-02	477258C94
VP 002-3908-00 / VP 002-3908-01	CHAPA PUERTA INTERNATIONAL	INTERNATIONAL	9370/9400/9500/9600/DI 4900 TIPO 1 83-16	
VP 002-3908-02 / VP 002-3908-03	CHAPA PUERTA INTERNATIONAL	INTERNATIONAL	9370/9400/9500/9600/DI 4900 TIPO 2 83-16	
VP 002-3910-00 /	CHAPA PUERTA INTERNATIONAL (PERNO)	INTERNATIONAL	DI 4900/8100/5000/9600/9700 86-02	496448C2
VP 002-4203-00 /	CHAPA PUERTA KENWORTH CROMO AMARILLOSO	KENWORTH	W900 80-05	K250-87
VP 002-4203-02 / VP 002-4203-03	CHAPA PUERTA KENWORTH W900/T800 DELANTERA	KENWORTH	W900/T800 87- 06	R561114R, R561028R
VP 002-4206-00 / VP 002-4206-01	CHAPA PUERTA PETERBILT 359/370 05-10	KENWORTH	PETERBILT 359/370 05-10	
VP 002-4206-02 / VP 002-4206-03	CHAPA PUERTA PETERBILT 320 DELANTERA 05-15	KENWORTH	PETERBILT 320 05-15	
VP 002-4213-00 / VP 002-4213-00	CHAPA PUERTA KENWORTH CAMIÓN UNIVERSAL (CONTRA CHAPA) NACIONAL DERECHA/IZQUIERDA	KENWORTH	CAMIÓN UNIVERSAL	
VP 002-4213-02 / VP 002-4213-03	CHAPA PUERTA KENWORTH CAMIÓN UNIVERSAL P/CAMAROTE	KENWORTH	CAMIÓN UNIVERSAL	
/ VP 002-4213-05	CHAPA PUERTA KENWORTH CAMIÓN UNIVERSAL PICAPORTE	KENWORTH	CAMIÓN UNIVERSAL	

CHAPAS

NO. DE PARTE DERECHO / IZQUIERDO	DESCRIPCIÓN	APLICACIÓN	MODELO - UNIDAD	REFERENCIA CRUZADA
VP 002380200 / VP 002380201	CHAPA PUERTA FLD 120 88-12 DELANTERA	FLD120	1988-2012	A18-27783-001
VP 002390700 / VP 002390701	CHAPA PUERTA IT/DI 4900/8100 86-02	4900 /8100	1986-2002	477258C94
VP 002390804 / VP 002390805	CHAPA PUERTA COLUMBIA 96-17/CENTURY 96-05	COLUMBIA	1996-2017	A18-43367-001
VP 002391000 / VP 002391000	CHAPA PUERTA IT/DI 4900/8100/5000/9600/9700 86-02 (PERNO)	4900/8100	1986-2002	496448C2
VP 002420300 / VP 002420300	CHAPA PUERTA KW W900 80-05 CROMO AMARILLOSO TW	W900	1981-2018	K250-87
VP 002420302 / VP 002420303	CHAPA PUERTA KW W900/T800 DELANTERA 87- 06	T800	1987-2018	R561114R, R561028R
VP 224390200 / VP 224390200	CILINDRO PUERTA IT 4300 03-19 / PROSTAR 08-19 2 LLAVES / 1 CILINDRO	PROSTAR	2008-2019	
VP 002202200 / VP 002202201	CHAPA PUERTA MC CAMIÓN 709 EXTERIOR 91-95		1990 1996	A6887207335
VP 002202202 / VP 002202203	CHAPA PUERTA MC CAMIÓN 709 INTERIOR 91-95		1990 1996	A6887207135
VP 002391002 / VP 002391003	CHAPA PUERTA IT NAVISTAR DELANTERA 94-01 TW			
VP 002420900 / VP 002420901	CHAPA PUERTA KW T600 DELANTERA 95-09	T600	1995-2007	K163309R

CILINDROS DE CHAPA



**VALUE
PARTS®**

CILINDROS DE CHAPA

NO. DE PARTE DERECHO / IZQUIERDO	DESCRIPCIÓN	APLICACIÓN	REFERENCIA CRUZADA	AÑO MODELO
VP 224420100 / VP 224420100	CILINDRO PUERTA KW T660 2 LLAVES 08-19	T600		2003-2007
VP 224420101 / VP 224420101	JGO CILINDROS PUERTA KW T660 08-19 3 CILINDROS / 2 LLAVES	T600	R56-1065-03000	2003-2007
VP 224420900 / VP 224420900	CILINDRO CHAPA KW T600 PUERTA C/LLAVES 08-14 IZQ/DER	T600	PQN-243	2003-2007



COLCHONES



VALUE
PARTS®



COLCHONES

NÚMERO DE PARTE	DESCRIPCIÓN	APLICACIÓN
VP 22-74711-001	COLCHON FOAM 24 PULGADAS, CABINA EXTENDIDA	MULTIMARCA
VP 22-75832-001	COLCHON FOAM 34 PULGADAS	MULTIMARCA
VP N60C 388971	COLCHON FOAM 4X29X79 ACOLCHADO	MULTIMARCA
VP N60C 388978	COLCHON FOAM 4X33X80 ACOLCHADO	MULTIMARCA
VP N60C 388973	COLCHON FOAM 4X34X80 ACOLCHADO	MULTIMARCA
VP N60C 388972	COLCHON FOAM 5X39X80 ACOLCHADO	MULTIMARCA
VP 22-74492-002	COLCHON FOAM 80X39X8	MULTIMARCA
VP 22-75832-002	COLCHON FOAM LITERA SUPERIOR	MULTIMARCA
VP N60C 388970	COLCHON FOAM4X28X78 ACOLCHADO	MULTIMARCA

COLISIÓN



**VALUE
PARTS®**

COLISIÓN

COFRES

NÚMERO DE PARTE	DESCRIPCIÓN	APLICACIÓN	MODELO UNIDAD
VP 165	COFRE TIPO FREIGHTLINER FLC-120 COLUMBIA	FREIGHTLINER	COLUMBIA
VP 166	EXTENSION DERECHA P/COFRE TIPO FREIGHTLINER FLD-120 COLUMBIA	FREIGHTLINER	COLUMBIA
VP 167	COFRE TIPO FREIGHTLINER FLD-120	FREIGHTLINER	FLD 120
VP 168	EXTENSION DERECHA PARA COFRE TIPO FREIGHTLINER FLD-120	FREIGHTLINER	FLD 120
VP 169	EXTENSION IZQUIERDO PARA COFRE TIPO FREIGHTLINER FLD-120	FREIGHTLINER	FLD 120
VP 170	EXTENSION IZQUIERDO P/COFRE TIPO FREIGHTLINER FLD-120 COLUMBIA	FREIGHTLINER	COLUMBIA
VP 195	COFRE TIPO FREIGHTLINER FL60/70/80	FREIGHTLINER	FL 60/70/80
VP 335	COFRE TIPO FREIGHTLINER CENTURY CLASS	FREIGHTLINER	CENTURY
VP 381	HERRAJE FRONTAL PARA COFRE COLUMBIA	FREIGHTLINER	COLUMBIA
VP 382	HERRAJE FRONTAL PARA COFRE CENTURY	FREIGHTLINER	CENTURY
VP 411	COFRE TIPO FREIGHTLINER M2-106	FREIGHTLINER	M2 106
VP 432	COFRE TIPO FREIGHTLINER M2-112	FREIGHTLINER	M2 112
VP 459	EXTENSION DERECHA PARA COFRE TIPO M2-106	FREIGHTLINER	M2 106
VP 460	EXTENSION IZQUIERDO PARA COFRE TIPO M2-106	FREIGHTLINER	M2 106
VP 505	COFRE TIPO FREIGHTLINER CASCADIA	FREIGHTLINER	CASCADIA
VP A17-10464-001	LOCALIZADOR COFRE	FREIGHTLINER	FLD



COLISIÓN

COFRES

NÚMERO DE PARTE	DESCRIPCIÓN	APLICACIÓN	MODELO UNIDAD
VP 044	COFRE TIPO KENWORTH T-600 B/AERO	KENWORTH	T600
VP 055	COFRE T-800 "A"	KENWORTH	T800
VP 059	COFRE T 600	KENWORTH	T600
VP 234	EXTENSION P/COFRE TIPO KW T-800 CLASICO CENTENARIO DERECHA	KENWORTH	T800
VP 235	EXTENSION P/COFRE TIPO KW T-800 CLASICO CENTENARIO IZQUIERDO	KENWORTH	T800
VP 239	COFRE TIPO KENWORTH T-800 "B"	KENWORTH	T800
VP 180	COFRE KW T2000	KENWORTH	T2000
VP 395	COFRE TIPO KENWORTH T-660	KENWORTH	T660
VP 020	COFRE TIPO INTERNATIONAL 4900/QSP/S-500	INTERNATIONAL	4900
VP 021	EXTENSION P/COFRE TIPO INTER 4900/QSP/S-500 DERECHA	INTERNATIONAL	4900
VP 022	EXTENSION P/COFRE TIPO INTER 4900/QSP/S-500 IZQUIERDO	INTERNATIONAL	4900
VP 099	COFRE TIPO INTERNATIONAL 9200	INTERNATIONAL	9200
VP 100	EXTENSION DERECHA. P/COFRE TIPO INTERNATIONAL 9200 Y 9400	INTERNATIONAL	9200 9400
VP 101	EXTENSION IZQUIERDO P/COFRE TIPO INTERNATIONAL 9200 Y 9400	INTERNATIONAL	9200 9400
VP 110	COFRE TIPO INTERNATIONAL 9400I	INTERNATIONAL	9400
VP 212	COFRE TIPO INTERNATIONAL 4400	INTERNATIONAL	4400



COLISIÓN

COFRES

NÚMERO DE PARTE	DESCRIPCIÓN	APLICACIÓN	MODELO UNIDAD
VP 213	EXTENSIÓN DERECHA PARA COFRE TIPO INTERNATIONAL 4400	INTERNATIONAL	4400
VP 214	EXTENSIÓN IZQUIERDO PARA COFRE TIPO INTERNATIONAL 4400	INTERNATIONAL	4400
VP 282	COFRE TIPO INTERNATIONAL 9200I	INTERNATIONAL	9200
VP 284	COFRE TIPO INTERNATIONAL 9400	INTERNATIONAL	9400
VP 031	COFRE TIPO VOLVO VNL 3 GENERACION	VOLVO	VNL 3G
VP 236	COFRE TIPO VOLVO VNL 420 610	VOLVO	VNL 420

DEFENSAS

NÚMERO DE PARTE	DESCRIPCIÓN	APLICACIÓN	MODELO UNIDAD
VP 221	LATERAL DERECHA PARA DEFENSA TIPO FREIGHTLINER FL-120	FREIGHTLINER	FLD 120
VP 222	LATERAL IZQUIERDA PARA DEFENSA TIPO FREIGHTLINER FL-120	FREIGHTLINER	FLD 120
VP 223	CENTRAL PARA DEFENSA TIPO FREIGHTLINER FL-120	FREIGHTLINER	FLD 120
VP PCVH489	CENTRAL P/ DEF TIPO COLUMBIA	FREIGHTLINER	COLUMBIA
VP 18603-R	DEFENSA LATERAL PLÁSTICO DERECHA	FREIGHTLINER	COLUMBIA
VP 18603-L	DEFENSA LATERAL PLÁSTICO IZQUIERDA	FREIGHTLINER	COLUMBIA



COLISIÓN

DEFENSAS

NÚMERO DE PARTE	DESCRIPCIÓN	APLICACIÓN	MODELO UNIDAD
VP 18604-N	DEFENSA CENTRAL ACERO	FREIGHTLINER	COLUMBIA
VP 18410-N	CENTRO DE DEFENSA CON REFUERZO S/CUBIERTA	FREIGHTLINER	CASCADIA
VP 18411-L	LATERAL DE DEFENSA C/REFUERZO IZQUIERDO	FREIGHTLINER	CASCADIA
VP 18411-R	LATERAL DE DEFENSA C/REFUERZO DERECHO	FREIGHTLINER	CASCADIA
VP 18412-N	CENTRO DE DEFENSA C/REFUERZO P/CUBIERTA CROMO	FREIGHTLINER	CASCADIA
VP 18613-N	DEFENSA MOLDURA CROMADA CENTRAL	FREIGHTLINER	CASCADIA
VP 18785-N	SOPORTE DE DEFENSA PLÁSTICO DERECHO/IZQUIERDO	FREIGHTLINER	CASCADIA
VP 18608-L	CUBIERTA DEFENSA LATERAL CON HOYO PARA FARO IZQUIERDO	FREIGHTLINER	CASCADIA
VP 18608-R	CUBIERTA DEFENSA LATERAL CON HOYO PARA FARO DERECHO	FREIGHTLINER	CASCADIA
VP 18609-L	DEFENSA LATERAL REFUERZO INTERIOR IZQUIERDO	FREIGHTLINER	CASCADIA
VP 18609-R	DEFENSA LATERAL REFUERZO INTERIOR DERECHO	FREIGHTLINER	CASCADIA
VP 18611-N	DEFENSA SIN MOLDURA CROMADA CUBIERTA CENTRAL	FREIGHTLINER	CASCADIA
VP 18612-N	DEFENSA PARA MODURA CROMADA CUBIERTA CENTRAL	FREIGHTLINER	CASCADIA
VP 18802-R	CUBIERTA DE DEFENSA CON HOYO P/FARO S/SPOILER DERECHO	FREIGHTLINER	NUEVO CASCADIA
VP 18769-L	REFUERZO DE DEFENSA CON HOYO P/FARO LATERAL IZQUIERDO	FREIGHTLINER	NUEVO CASCADIA



COLISIÓN

DEFENSAS

NÚMERO DE PARTE	DESCRIPCIÓN	APLICACIÓN	MODELO UNIDAD
VP 18657-R	DEFENSA LATERAL CROMADA DERECHA	FREIGHTLINER	M2 106 / M2 112
VP 18657-L	DEFENSA LATERAL CROMADA IZQUIERDA	FREIGHTLINER	M2 106 / M2 112
VP 18620-N	DEFENSA CENTRAL PARA PINTAR	FREIGHTLINER	M2 106 / M2 112
VP 18621-L	DEFENSA LATERAL PARA PINTAR 77 CM IZQUIERDA (24.8")	FREIGHTLINER	M2 106 / M2 112
VP 18621-R	DEFENSA LATERAL PARA PINTAR 77 CM DERECHA (24.8")	FREIGHTLINER	M2 106 / M2 112
VP 21914-N	DEFENSA COMPLETA C/SPOYELRS FR C/HOYO PARA FARO NIEBLA C/MOLDURA CROMADA	FREIGHTLINER	CASCADIA 18-23
VP 20914-N	DEFENSA COMPLETA FR CASCADIA P4 18-23 C/MOLDURA CROMADA	FREIGHTLINER	CASCADIA 18-23
VP K-18736-N	KIT DEFENSA FREIGHTLINER	FREIGHTLINER	CASCADIA CLÁSICO
VP K-18772-N	MOLDURA DEFENSA FR CASCADIA P4 18-23 CENTRAL NEGRA	FREIGHTLINER	CASCADIA 18-23
VP 18772-N	MOLDURA DEFENSA FR CASCADIA P4 18-23 CENTRAL NEGRA	FREIGHTLINER	CASCADIA 18-23
VP 004	LATERAL P/DEF TIPO KW T-800 S/H IZQUIERDA FABRI C/SIST RTM	KENWORTH	T800
VP 121	DEFENSA TIPO KENWORTH T-800 CON HOYO PARA FARO	KENWORTH	T800
VP 122	DEFENSA TIPO KENWORTH T-800 SIN HOYO PARA FARO	KENWORTH	T800
VP 123	LATERAL DERECHA PARA DEFENSA TIPO KW T-800 C/HOYO	KENWORTH	T800
VP 124	LATERAL IZQUIERDA PARA DEFENSA TIPO KW T-800 C/HOYO	KENWORTH	T800



COLISIÓN

DEFENSAS

NÚMERO DE PARTE	DESCRIPCIÓN	APLICACIÓN	MODELO UNIDAD
VP 125	CENTRAL PARA DEFENSA TIPO KW T-800 FIBRA DE VIDRIO	KENWORTH	T800
VP 126	LATERAL DERECHA PARA DEFENSA TIPO KW T-800 SIN HOYO	KENWORTH	T800
VP 127	LATERAL IZQUIERDA PARA DEFENSA TIPO KW T-800 SIN HOYO	KENWORTH	T800
VP 128	DEFENSA TIPO KW T-600	KENWORTH	T600
VP 175	DEFENSA T-2000	KENWORTH	T2000
VP 374	LATERAL P/DEFENSA TIPO KW T-660 DERECHA	KENWORTH	T660
VP 375	LATERAL P/DEFENSA TIPO KW T-660 IZQUIERDA	KENWORTH	T660
VP 18636	DEFENSA LATERAL DERECHA	KENWORTH	T660
VP 18636-R	DEFENSA LATERAL IZQUIERDA	KENWORTH	T660
VP 18312-N	DEFENSA COMPLETA KW T680 NEXT GEN 22-23 C/HOYO P/FARO NIEBLA C/SPOILER	KENWORTH	T680
VP 18301-R	LATERAL DEFENSA KW T680 NEXT GEN 22-23 C/HOYO P/FARO DER	KENWORTH	T680
VP 18301-L	LATERAL DEFENSA KW T680 NEXT GEN 22-23 C/HOYO P/FARO IZQ	KENWORTH	T680
VP 18303-R	REFUERZO LATERAL DEFENSA KW T680 NEXT GEN 22-23 C/HOYO P/FARO DER	KENWORTH	T680
VP 18303-L	REFUERZO LATERAL DEFENSA KW T680 NEXT GEN 22-23 C/HOYO P/FARO IZQ	KENWORTH	T680
VP 18304-N	REJILLA CENTRAL DE DEFENSA KW T680 NEXT GEN 22-23	KENWORTH	T680



COLISIÓN

DEFENSAS

NÚMERO DE PARTE	DESCRIPCIÓN	APLICACIÓN	MODELO UNIDAD
VP 486	LATERAL P/DEF TIPO INTER PROSTAR DERECHA	INTERNATIONAL	PROSTAR
VP 487	LATERAL P/DEF TIPO INTER PROSTAR IZQUIERDA	INTERNATIONAL	PROSTAR
VP 18630-R	DEFENSA LATERAL PARA DEFENSA FIJA DERECHA	INTERNATIONAL	PROSTAR
VP 18630-L	DEFENSA LATERAL PARA DEFENSA FIJA IZQUIERDA	INTERNATIONAL	PROSTAR
VP 141	SPOILER PARA DEFENSA TIPO INTERNATIONAL 9200	INTERNATIONAL	9200
VP 18418-N	DEFENSA CROMADA	INTERNATIONAL	DURASTAR / TRANSTAR
VP 18419-N	DEFENSA PARA PINTAR	INTERNATIONAL	DURASTAR / TRANSTAR
VP H-20864-N	CENTRO DEFENSA IT LT 19-23	INTERNATIONAL	
VP 20864-N	CENTRO DEFENSA IT LT 19-23	INTERNATIONAL	
VP 20864-N	CENTRO DEFENSA IT LT 19-23	INTERNATIONAL	
VP 19938-R	CUBIERTA DE DEFENSA IT LT 19-23 DER	INTERNATIONAL	
VP H13700N	DEFENSA COMPLETA IT PROSTAR 08-17 PLASTICO S/HOYO P/MOLDURAS CROMADAS (3 PZ)	INTERNATIONAL	PROSTAR
VP 19938-L	CUBIERTA DE DEFENSA IT LT 19-23 IZQ	INTERNATIONAL	
VP 20865-R	REFUERZO DEFENSA LATERAL IT LT 19-23 DER	INTERNATIONAL	
VP 20865-L	REFUERZO DEFENSA LATERAL IT LT 19-23 IZQ	INTERNATIONAL	



COLISIÓN

DEFENSAS

NÚMERO DE PARTE	DESCRIPCIÓN	APLICACIÓN	MODELO UNIDAD
VP 277	DEFENSA TIPO VOLVO VNL 420-610	VOLVO	VNL
VP 281	DEFENSA TIPO VOLVO VNL-430 -630 -670 3RA GENERACION	VOLVO	VNL
18639-N	DEFENSA CENTRAL	VOLVO	VNL
VP 18640-R	DEFENSA LATERAL SIN HOYO PARA FARO DERECHO	VOLVO	VNL
VP 18640-L	DEFENSA LATERAL SIN HOYO PARA FARO IZQUIERDO	VOLVO	VNL
VP 18423-R	DEFENSA LATERAL CON HOYO PARA FARO DERECHO	VOLVO	VNL
VP 18423-L	DEFENSA LATERAL CON HOYO PARA FARO IZQUIERDO	VOLVO	VNL
VP 18641-N	MOLDURA CROMADA CENTRAL	VOLVO	VNL
VP 18645-N	DEFENSA CENTRAL	VOLVO	VNL
VP 18427-R	DEFENSA LATERAL SIN HOYO PARA FARO DERECHO	VOLVO	VNL
VP 18427-L	DEFENSA LATERAL SIN HOYO PARA FARO IZQUIERDO	VOLVO	VNL
VP 18646-R	DEFENSA LATERAL DERECHA	VOLVO	VNL
VP 18646-L	DEFENSA LATERAL IZQUIERDA	VOLVO	VNL
VP 18424-L	MOLDURA CROMADA IZQUIERDA	VOLVO	VNL
VP 18424-R	MOLDURA CROMADA DERECHA	VOLVO	VNL



COLISIÓN

DEFENSAS

NÚMERO DE PARTE	DESCRIPCIÓN	APLICACIÓN	MODELO UNIDAD
VP 18642-L	MOLDURA CROMADA IZQUIERDA	VOLVO	VNL
VP 18642-R	MOLDURA CROMADA DERECHA	VOLVO	VNL
VP H-20929-N	CENTRO DEFENSA VL VNL 18-23 PLASTICO NEGRO	VOLVO	VNL
VP 20929-N	CENTRO DEFENSA VL VNL 18-23 PLASTICO NEGRO	VOLVO	VNL
VP 20991-R	CUBIERTA DE DEFENSA VL VNL 18-23 DER	VOLVO	VNL
VP 20991-L	CUBIERTA DE DEFENSA VL VNL 18-23 IZQ	VOLVO	VNL
VP 20910-R	LATERAL DEFENSA VL VNL 18-23 C/HOYO P/FARO DER	VOLVO	VNL
VP 20910-L	LATERAL DEFENSA VL VNL 18-23 C/HOYO P/FARO IZQ	VOLVO	VNL
VP 20909-R	LATERAL DEFENSA VL VNL 18-23 S/HOYO P/FARO DER	VOLVO	VNL
VP 20909-L	LATERAL DEFENSA VL VNL 18-23 S/HOYO P/FARO IZQ	VOLVO	VNL
VP 20990-R	MOLDURA DEFENSA VL VNL 4G 18-23 LATERAL C/HOYO P/FARO DER	VOLVO	VNL
VP 20990-L	MOLDURA DEFENSA VL VNL 4G 18-23 LATERAL C/HOYO P/FARO IZQ	VOLVO	VNL
VP K-18610 -N	DEFENSA FR CASCADIA 08-18 REFUERZO CENTRAL	FREIGHTLINER	CASCADIA
VP K-18769-R	REFUERZO DE DEFENSA FR NUEVO CASCADIA CON HOYO P/FARO LAT DERECHO	FREIGHTLINER	NUEVO CASCADIA
VP K-18775-R	REJILLA DE DEFENSA NUEVO CASCADIA 2018+	FREIGHTLINER	NUEVO CASCADIA



COLISIÓN

DEFENSAS

NÚMERO DE PARTE	DESCRIPCIÓN	APLICACIÓN	MODELO UNIDAD
VP K-18775-L	REJILLA DE DEFENSA NUEVO CASCADIA 2018+	FREIGHTLINER	NUEVO CASCADIA
VP K-18656 -N	DEFENSA CENTRAL FR M2 03-18 CROMADA	FREIGHTLINER	M2
VP H-18277-R	LATERAL DEFENSA KW T68 13-19 DERECHO	KENWORTH	T680
VP H-18277-L	LATERAL DEFENSA KW T68 13-19 IZQUIERDO	KENWORTH	T680
VP H-20698 -R	REFUERZO LATERAL DEFENSA KW T68 13-19 DERECHO	KENWORTH	T680
VP H-20698 -L	REFUERZO LATERAL DEFENSA KW T68 13-19 IZQUIERDO	KENWORTH	T680

PARRILLAS

NÚMERO DE PARTE	DESCRIPCIÓN	APLICACIÓN	MODELO UNIDAD
VP 18605-N	PARRILLA PLASTICO CROMADO	FREIGHTLINER	COLUMBIA
VP 18614-N	PARRILLA CON MOSQUITERO	FREIGHTLINER	CASCADIA
VP 18658-N	PARRILLA CROMADA	FREIGHTLINER	M2 106 / M2 112
VP 18628-N	PARRILLA CON MOSQUITERO	INTERNATIONAL	DURASTAR / TRANSTAR
VP 18784-N	MARCO PARRILLA	KENWORTH	T-680



COLISIÓN

PARRILLAS

NÚMERO DE PARTE	DESCRIPCIÓN	APLICACIÓN	MODELO UNIDAD
VP 045	PARRILLA T600	KENWORTH	T600
VP 18643-N	PARRILLA CON MOSQUITERO	VOLVO	VNL
VP K-18767-N	PARRILLA FR NUEVO CASCADIA CROMADA CON MOSQUITERO	FREIGHTLINER	NUEVO CASCADIA
VP K-18622-N	PARRILLA FR M2 106 112 03-18 CROMADA CON MOSQUITERO	FREIGHTLINER	M2
VP K-18623-N	PARRILLA FR M2 106 112 03-18 P/PINTAR CON MOSQUITERO	FREIGHTLINER	M2
VP K-18659-N	PARRILLA FR 60 70 91-07 CROMADA	FREIGHTLINER	60, 70, 80
VP K-18660-N	PARRILLA FR 60 70 91-07 P/PINTAR	FREIGHTLINER	60, 70, 80
VP K-18633-N	MARCO DE PARRILLA SIN MALLA T-660 2008 2008-2018	KENWORTH	T660
VP H-18631-N	PARRILLA IT PROSTAR 08-18 CON MOSQUITERO	INTERNATIONA	PROSTAR
VP 18781-N	PARRILLA FR CASCADIA P4 NEGRA C/MOSQUITERO	FREIGHTLINER	CASCADIA
VP 20910-N	PARRILLA VL VNL 4G CROMADA CON MOSQUITERO	VOLVO	VNL

TOLVAS

NÚMERO DE PARTE	DESCRIPCIÓN	APLICACIÓN	MODELO UNIDAD
VP 098	TOLVA PARA RADIADOR TIPO KW T-600 T T-800 NUEVO	KENWORTH	T800-T600



COLISIÓN

FALDONES

NÚMERO DE PARTE	DESCRIPCIÓN	APLICACIÓN	MODELO UNIDAD
VP 130	FALDON LATERAL TIPO KW T-600 A INF DERECHA	KENWORTH	T600
VP 131	FALDON LATERAL TIPO KW T-600 A INF IZQUIERDO	KENWORTH	T600
VP 18315-N	KIT SPOYLER DEFENSA KW T680 NEXT GEN 22-23	KENWORTH	T680
VP 19232-R	FALDON CUBRE TANQUE DELANTERO FR NUEVO CASCADIA 18-23 DER	FREIGHTLINER	CASCADIA
VP 19232-L	FALDON CUBRE TANQUE DELANTERO FR NUEVO CASCADIA 18-23 IZQ	FREIGHTLINER	CASCADIA
VP 18780-N	KIT SPOILER DEFENSA FR CASCADIA P4 19-23	FREIGHTLINER	CASCADIA
VP 21000-R	FALDON CUBRE TANQUE VL VNL 4G 19-23 DELANTERO DER	VOLVO	VNL
VP 21000-L	FALDON CUBRE TANQUE VL VNL 4G 19-23 DELANTERO IZQ	VOLVO	VNL

ESTRIBOS

NÚMERO DE PARTE	DESCRIPCIÓN	APLICACIÓN	MODELO UNIDAD
VP 134	ESTRIBO CUBRE TANQUE TIPO KW. T-600 B DELANTERO DERECHO	KENWORTH	T600
VP 135	ESTRIBO CUBRE TANQUE TIPO KW. T-600 B DELANTERO IZQUIERDO	KENWORTH	T600
VP 242	ESTRIBO TIPO KW. T-600 B CENTRAL DERECHA	KENWORTH	T600
VP 243	ESTRIBO TIPO KW. T-600 B CENTRAL IZQUIERDO	KENWORTH	T600
VP 244	ESTRIBO TIPO KW. T600 B TRASERO DERECHA	KENWORTH	T600
VP 245	ESTRIBO TIPO KW. T600 B TRASERO IZQUIERDO	KENWORTH	T600



COLISIÓN

BISELES

NÚMERO DE PARTE	DESCRIPCIÓN	APLICACIÓN	MODELO UNIDAD
VP 06-15233-000	BISEL P/FARO FLD 120 90-07 IZQUIERDO	FREIGHTLINER	FLD 120
VP 06-15233-001	BISEL P/FARO FLD 120 90-07 DERECHA	FREIGHTLINER	FLD 120
VP A06-20711-000	BISEL CENTURY 96-95 IZQUIERDO NEGRO	FREIGHTLINER	CENTURY
VP A06-20711-001	BISEL CENTURY 96-95 DERECHA NEGRO	FREIGHTLINER	CENTURY
VP A06-20738-000	BISEL P/FARO FL120 C/CUARTO 96-11 DERECHA	FREIGHTLINER	FLD 120
VP A06-20738-001	BISEL P/FARO FL 120 C/CUARTO 96-11 IZQUIERDO	FREIGHTLINER	FLD 120
VP A17-14930-000	ENSAMBLE BISEL M2 FARO 92-13 IZQUIERDO CROMO	FREIGHTLINER	M2
VP A17-14930-001	ENSAMBLE BISEL M2 FARO 92-13 DERECHO CROMO	FREIGHTLINER	M2
VP 000019902	BASE DE FARO UNIVERSAL DERECHA FARO CUAD GRANDE ARILLO	UNIVERSAL	UNIVERSAL
VP 001-9902-02	BASE FARO UNIVERSAL	UNIVERSAL	UNIVERSAL
VP 010019902	BASE DE FARO UNIVERSAL IZQUIERDO FARO CUAD GRANDE ARILLO	UNIVERSAL	UNIVERSAL
VP 020019999	BASE FARO UNIVERSAL DERECHA/IZQUIERDO CUADRADO GRANDE C/ARILLO	UNIVERSAL	UNIVERSAL
VP 42010030	REJILLA DEFENSA KW T-660 08-15 NEGRA C/HOYO P/FARO DERECHA	KENWORTH	T660
VP 42010031	REJILLA DEFENSA KW T-660 08-15 NEGRA C/HOYO P/FARO IZQUIERDO	KENWORTH	T660
VP 18661-N	BISEL DE ESPEJO CONCAVO DERECHO/IZQUIERDO	KENWORTH	T660



COLISIÓN

BISELES

NÚMERO DE PARTE

VP K-18647-R

VP K-18647-L

DESCRIPCIÓN

BISEL COLUMBIA 2002-2017

BISEL COLUMBIA 2002-2017

APLICACIÓN

FREIGHTLINER

FREIGHTLINER

MODELO UNIDAD

COLUMBIA

COLUMBIA

VISERAS

NÚMERO DE PARTE

VP 164

VP 264

DESCRIPCIÓN

VISERA PARA CABINA TIPO T-600 CON MOLDURA

VISERA DINA 9400

APLICACIÓN

KENWORTH

DINA


MODELO UNIDAD

T600

9400



COMPRESORES




**VALUE
PARTS[®]**

COMPRESORES


NÚMERO DE PARTE	APLICACIÓN	REFERENCIA CRUZADA
VP 304543Q	FREIGHTLINER M2	ABP N83 304543
VP 304573Q	FLD120, FLD 112	ABP N83 304573
VP 65770	CASCADIA	22-65770-000
VP 304543S	FREIGHTLINER	

DESCRIPCIÓN GENERAL

COMPRESOR REFRIGERANTE



CRUCETAS



**VALUE
PARTS®**

CRUCETAS

NÚMERO DE PARTE	APLICACIÓN	REFERENCIA CRUZADA
VP 15 676X		15-676X
VP 15 279X	SERIE 1610	CP279X
VP 15 170X		15-170X
VP 15 280X	SERIE 1710	CP280X
VP 15 281X	SERIE 1810	CP281X
VP 15 674X	SERIE 1610	CP674X
VP 15 675X		CP675X
VP 5 280X	YUGOS OREJA COMPLETA DE LAS SERIES 17N	SP 5 280X
VP 5 281X	YUGOS OREJA COMPLETA DE LAS SERIES 18N	SP 5 281X

DESCRIPCIÓN GENERAL

CRUCETA



DEPÓSITOS PARA ACEITE DE DIRECCIÓN



**VALUE
PARTS®**

DEPÓSITOS PARA ACEITE DE DIRECCIÓN

NÚMERO DE PARTE	DESCRIPCIÓN	APLICACIÓN	REFERENCIA CRUZADA	AÑO MODELO
VP DFR-5206T	DEPÓSITO DE ACEITE DE DIRECCIÓN HIDRÁULICA	FREIGHTLINER M2	A14-20119-003, A1414796003, A1419133000	2008 - 2014
VP DFR1078T	DEPOSITO ACEITE HIDRAULICO FREIGHTLINER CENTURY, COLUMBIA (DIR. HIDRÁULICA)	COLUMBIA		



DEPÓSITOS PARA REFRIGERANTE




**VALUE
PARTS®**

DEPÓSITOS PARA REFRIGERANTE

NÚMERO DE PARTE	DESCRIPCIÓN	APLICACIÓN	REFERENCIA CRUZADA	AÑO MODELO
VP DFR-5201T	DEPÓSITOS PARA REFRIGERANTE DE COLUMBIA, CENTURY	COLUMBIA, CENTURY	05-23045-002 / 603-5201 / A0520529000 / A0523045000 / A0523045001	2001 - 2007
VP DFR-5203T	DEPÓSITOS PARA REFRIGERANTE DE CASCADIA CLÁSICO, COLUMBIA, CENTURY	CASCADIA CLÁSICO, COLUMBIA, CENTURY	A05-25263-007 / 603-5203 / A0525263005 / A0525263006	2008 - 2014
VP DKW-5403T	DEPÓSITOS PARA REFRIGERANTE DE KW T660, T2000	KW T660, T2000	N5346001 / 603-5403	1997 - 2015
VP DIN-5101T	DEPÓSITOS PARA REFRIGERANTE DE INTERNATIONAL 4700, 4800, 4900	INTERNATIONAL 4700, 4800, 4900	603-5101 / 2002105C2 / 2002105C3 / 5C4Z8A080AA	1995 - 2000
VP DIN-5110T	DEPÓSITOS PARA REFRIGERANTE DE INTERNATIONAL CXT, RXT, RE	INTERNATIONAL CXT, RXT, RE	603-5110 / 2591625C92 / 2599039C91 / 2602872C91 / 2039390C3 / 2587324C1	2006 - 2015
VP DVO-5504T	DEPÓSITOS PARA REFRIGERANTE DE VOLVO VN, VNL, VNM	VOLVO VN, VNL, VNM	603-5504 / 20519039 / 20519037	1997 - 2007
VP DVO-5505T	DEPÓSITOS PARA REFRIGERANTE DE VOLVO VHD, VN, VNL, VNM	VOLVO VHD, VN, VNL, VNM	603-5505 / 21846997 / 22061290 / 20968795 / 21074569 / 21000194 / 21074555	2008 - 2015
VP DIN-5105T	DEPÓSITOS PARA REFRIGERANTE DE INTERNATIONAL 5900 9900I	INTERNATIONAL 5900 9900I	2591620C91 / 603-5105 / 3599401F91 / 3599401F92 / 3599401F93 / 3599401F94	2003 - 2018
VP DKW-5468T	DEPÓSITOS PARA REFRIGERANTE DE KENWORTH T660, T800	KENWORTH T660, T800	DR104002, CP237001	
VP DF10115T	DEPOSITO REFRIGERANTE FREIGHTLINER CASCADIA NUEVO +2018	CASCADIA		
VP T1555	TANQUE DE COMPENSACION	KENWORTH T660, T800	VML T1555	

ELEVADORES



**VALUE
PARTS®**

ELEVADORES


NO. DE PARTE DERECHO / IZQUIERDO	DESCRIPCIÓN	APLICACIÓN	REFERENCIA CRUZADA	AÑO MODELO
VP 007-3805-00 / VP 007-3805-01	ELEVADOR FL CASCADIA 08-13 MANUAL	CASCADIA	DTL 16915414	
/ VP 007-3802-05	ELEVADOR FL CENTRY/ARGOSY CST112/C112 CST120/C120 97-11 D. IZQUIERDO ELÉCTRICO C/MOTOR	CENTURY, ARGOSY, CL 112, CL 120	A18-52065-000, A18-52065-000	
VP 007-3807-00 / VP 007-3807-01	ELEVADOR FL FLD CLASS 90-11 ELÉCTRICO C/MOTOR	FLD	A18-16142-003 DERECHO, A18-16142-002 IZQUIERDO	
VP 007-3221-00 /	ELEVADOR VL FM12/FH12 (VN/VNL/VT MODELS) D. DERECHO ELÉCTRICO C/MOTOR	VL FM12/FH12 (VN/VNL/VT)	3176542 WM	1998-2003
VP 007-3216-00 / VP 007-3216-01	ELEVADOR VL FM12/FH12/VNL 00-17 ELÉCTRICO S/MOTOR	VL FM12/FH12/VNL	3176546	1998-2003
/ VP 007-3220-01	ELEVADOR VL FM12/FH12 (VN/VNL/VT) D. MANUAL	VL FM12/FH12 (VN/VNL/VT)		
VP 007-1505-00 / VP 007-1505-01	ELEVADOR IZQUIERDO CAMIÓN EL-F/NPR 94-08 MANUAL	ELF/NPR 94-08	8-97852-115-2	2007-2008
VP 007-2022-01 /	ELEVADOR MC 86-91 D. IZQUIERDO MANUAL (CAMIÓN) BR	MC 86-91	0007200246	1990 1996
VP 007380200 / VP 007380201	ELEVADOR CRISTAL CENTURY 96-13/COLUMBIA 97-17 ELÉCTRICO C/MOTOR	COLUMBIA	A18-53115-001	1996-2017
VP 007380202 / VP 007380203	ELEVADOR CRISTAL FL 02-18 MANUAL	COLUMBIA	680-720-04-46	1996-2017
VP 007390100 / VP 007390101	ELEVADOR CRISTAL IT/DI 4900/8100 86-02 MANUAL	4900 /8100	1686705C91	1986-2002
VP 007420100 / VP 007420101	ELEVADOR CRISTAL KW T600/T660/T800/T900 00-16 DELANTERO ELÉCTRICO C/MOTOR	T600	R21-1005R	2003-2007
VP 007420600 / VP 007420601	ELEVADOR CRISTAL KW PETERBILT MANUAL P/CHICOTE VASTAGO LARGO (5.5 CM) NACIONAL			

ELEVADORES

NO. DE PARTE DERECHO / IZQUIERDO	DESCRIPCIÓN	APLICACIÓN	REFERENCIA CRUZADA	AÑO MODELO
VP 01421302 / VP 01421302	CHICOTE CERRADURA PUERTA KW CAMION (54.3CM) NACIONAL IZQUIERDO/DERECHO			
VP 007202200 / VP 007202201	ELEVADOR CRISTAL MC CAMIÓN DELANTERA 86-91 MANUAL BR		0007200346	1990 1996
VP 007421302 / VP 007421303	ELEVADOR CRISTAL KW CAMIÓN DELANTERA UNIVERSAL MANUAL P/CHICOTE VASTAGO CORTO (3.5 CM) NACIONAL	T600		



EMBRAGUES



**VALUE
PARTS®**

EMBRAGUES

NÚMERO DE PARTE	DESCRIPCIÓN	TORQUE	MOTORES	REFERENCIA CRUZADA
VP 107247 1	EMBRAGUE AS DE 15.5" Ø Y 2 DISCOS CON AJUSTE MANUAL	1400 LB/FT	MB4000/CAT C13 / S-50 / CUMMINS ISM	SP 107091 81B
VP 107247 2	EMBRAGUE AS DE 15.5" Ø Y 2 DISCOS CON AJUSTE MANUAL	1650 LB/FT	S-60 / CAT C15 / CUMMINS ISX, N14	SP 107091 74B
VP 108248 1	EMBRAGUE EASY ASSIST 15.5" Ø Y 2 DISCOS CON AJUSTE MANUAL	1400 LB/FT	MB4000 / CAT C13 / S-50/CUMMINS ISM	SP 108391 81AM
VP A0214108001	EMBRAGUE DT12 430MM X 50MM, L			
VP K4489CL	EMBRAGUE DT12 430MM X 50MM, Z			
VP 056931	PLATO DE EMBRAGUE		EJES DE 34 000 LBS-40 000 LBS MODELOS: 34, 38, 340, 341,380, 381, 400, 402, 451	ETN 056931

APLICACIÓN GENERAL

CASCADIA, COLUMBIA, FLD 120, M2 112, T2000, T800, T600, T660, 9200I, 9400I, PROSTAR, VNL




ESPEJOS



**VALUE
PARTS®**


ESPEJOS

NÚMERO DE PARTE	DESCRIPCIÓN	APLICACIÓN	REFERENCIA CRUZADA
VP 38050182	ESPEJO CASCADIA 08-14 ELÉCTRICO C/DESEMPAÑANTE NEGRO/CROMADO COMPLETO DERECHO	CASCADIA	A22-69637-003
VP 38050183	ESPEJO CASCADIA 08-14 ELÉCTRICO C/DESEMPAÑANTE NEGRO/CROMADO COMPLETO IZQUIERDO	CASCADIA	A22-69637-002
VP 38050184	ESPEJO COFRE CASCADIA 08-14 NEGRO COMPLETO DERECHO	CASCADIA	A22-66565-003
VP 38050185	ESPEJO COFRE CASCADIA 08-14 NEGRO COMPLETO IZQUIERDO	CASCADIA	A22-66565-002
VP 38050181	ESPEJO CASCADIA 08-14 ELÉCTRICO C/DESEMPAÑANTE NEGRO COMPLETO IZQUIERDO	CASCADIA	A22-60713-002
VP 38050186	ESPEJO COFRE CASCADIA 08-14 CROMADO COMPLETO DERECHO	CASCADIA	A22-66565-003
VP 38050187	ESPEJO COFRE CASCADIA 08-14 CROMADO COMPLETO IZQUIERDO	CASCADIA	A22-66565-002
VP 38050180	ESPEJO CASCADIA 08-14 ELÉCTRICO C/DESEMPAÑANTE NEGRO COMPLETO DERECHO	CASCADIA	A22-60713-001
VP 18652-L	CONCHA DE ESPEJO CROMADA IZQUIERDA	CASCADIA	TL-28713
VP 18652-R	CONCHA DE ESPEJO CROMADA DERECHA	CASCADIA	TL-28712
VP 18653-N	LUNA ESPEJO C/DESEMPAÑANTE DERECHO/IZQUIERDO	CASCADIA	TL-28716A
VP 18655-L	CONCHA DE ESPEJO P/ESPEJO DE COFRE IZQUIERDA	CASCADIA	TL-28727
VP 18655-R	CONCHA DE ESPEJO P/ESPEJO DE COFRE DERECHA	CASCADIA	TL-28728
VP 18665-N	ESPEJO REPUESTO MANUAL NEGRO DERECHO/IZQUIERDO	M2 106 / M2 112	A22-59615-003
VP 18666-N	ESPEJO CONCAVO MANUAL NEGRO DERECHO/IZQUIERDO	M2 106 / M2 112	A22-59615-003
VP 38030180	ESPEJO M2 02-14 MANUAL NEGRO COMPLETO DERECHO	M2	
VP 38030181	ESPEJO M2 02-14 MANUAL NEGRO COMPLETO IZQUIERDO	M2	




ESPEJOS

NÚMERO DE PARTE	DESCRIPCIÓN	APLICACIÓN	REFERENCIA CRUZADA
VP 38010180	ESPEJO COLUMBIA 96-14 ELÉCTRICO C/DESEMPAÑANTE CROMADO COMPLETO DERECHO	COLUMBIA	A22-59616-005
VP 38010187	ESPEJO COLUMBIA 96-14 MANUAL C/DESEMPAÑANTE BRAZO/CROMADO COMPLETO IZQUIERDO	COLUMBIA	FL01-BNAZ-02X
VP 38010185	ESPEJO COLUMBIA 96-14 MANUAL C/DESEMPAÑANTE NEGRO COMPLETO IZQUIERDO	COLUMBIA	A22-62034-010
VP 38010181	ESPEJO COLUMBIA 96-14 ELÉCTRICO C/DESEMPAÑANTE CROMADO COMPLETO IZQUIERDO	COLUMBIA	
VP 38010183	ESPEJO COLUMBIA 96-14 ELÉCTRICO C/DESEMPAÑANTE NEGRO COMPLETO IZQUIERDO	COLUMBIA	
VP 38010184	ESPEJO COLUMBIA 96-14 MANUAL C/DESEMPAÑANTE NEGRO COMPLETO DERECHO	COLUMBIA	
VP 38010186	ESPEJO COLUMBIA 96-14 MANUAL C/DESEMPAÑANTE BRAZO/CROMADO COMPLETO DERECHO	COLUMBIA	
VP 42010010	LUNA ESPEJO KW T-660 08-14 C/DESEMPAÑANTE	T660 / T370	
VP 42010180	ESPEJO KW T-660 08-14 ELÉCTRICO C/DESEMPAÑANTE NEGRO COMPLETO DERECHO	T660	
VP 42010181	ESPEJO KW T-660 08-14 ELÉCTRICO C/DESEMPAÑANTE NEGRO COMPLETO IZQUIERDO	T660	
VP 42010182	ESPEJO KW T-660 08-14 ELÉCTRICO C/DESEMPAÑANTE NEGRO/CROMADO COMPLETO DERECHO	T660	
VP 42010183	ESPEJO KW T-660 08-14 ELÉCTRICO C/DESEMPAÑANTE NEGRO/CROMADO COMPLETO IZQUIERDO	T660	
VP 42010010	LUNA ESPEJO KW T-660 08-14 C/DESEMPAÑANTE DERECHO/IZQUIERDO	T660 / T370	
VP 018321500	ESPEJO DE COFRE VOLVO VNL 3RA GENERACION 04-12 CROMADO DERECHO	VOLVO	
VP 018321501	ESPEJO DE COFRE VOLVO VNL 3RA GENERACION 04-12 CROMADO IZQUIERDO	VOLVO	
VP 18664-L	ESPEJO ELÉCTRICO NEGRO IZQUIERDO	VOLVO	82239803
VP 18664-R	ESPEJO ELÉCTRICO NEGRO DERECHO	VOLVO	82239804



ESPEJOS

NÚMERO DE PARTE	DESCRIPCIÓN	APLICACIÓN	REFERENCIA CRUZADA
VP K-18651-N	ESPEJO CONCAVO CON DESEMPAÑANTE CASCADIA 2008-20018	CASCADIA	A22-60713-001
VP K-18654-N	REPUESTO DE ESPEJO CONCAVO DE COFRE CASCADIA 2008-2018 DERECHO/IZQUIERDO	CASCADIA	A22-60713-001
VP K-18625-R	ESPEJO NEGRO M2 106, M2 112 2003-2018	M2	A22-59615-003
VP K-18625-L	ESPEJO NEGRO M2 106, M2 112 2003-2018	M2	A22-59615-002
VP H-18618-R	ESPEJO DE COFRE FR CASCADIA 08-18 CROMADO DERECHO	CASCADIA	A22-66565-003
VP H-18618-L	ESPEJO DE COFRE FR CASCADIA 08-18 CROMADO IZQUIERDO	CASCADIA	A22-66565-002
VP H-18617-R	ESPEJO DE COFRE FR CASCADIA 08-18 NEGRO DERECHO	CASCADIA	A22-66565-001
VP H-18617-L	ESPEJO DE COFRE FR CASCADIA 08-18 NEGRO IZQUIERDO	CASCADIA	A22-66565-000
VP H-19597-R	ESPEJO DE COFRE FR CASCADIA 18-20 CROMADO DERECHO	CASCADIA	A22-76915-003
VP H-19597-L	ESPEJO DE COFRE FR CASCADIA 18-20 CROMADO IZQUIERDO	CASCADIA	A22-73566-002
VP H-15764-R	ESPEJO FR COLUMBIA 04-17 NEGRO DERECHO	COLUMBIA	A22-62161-003
VP H-15764-L	ESPEJO FR COLUMBIA 04-17 NEGRO IZQUIERDO	COLUMBIA	A22-62161-000
VP H-15767-R	ESPEJO LATERAL FR M2 03-20 CROMADO DERECHO	M2	A22-59615-015
VP H-15767-L	ESPEJO LATERAL FR M2 03-20 CROMADO IZQUIERDO	M2	A22-59615-006
VP H-10851-R	ESPEJO DE COFRE IT PROSTAR 08-19 CROMADO DERECHO	PROSTAR	3594844C3
VP H-10851-L	ESPEJO DE COFRE IT PROSTAR 08-19 CROMADO IZQUIERDO	PROSTAR	3594843C3
VP H-18578-R	ESPEJO DE COFRE KW T680/T880 14-20 CROMADO DERECHO	T680 / T880	L596003200R




ESPEJOS

NÚMERO DE PARTE	DESCRIPCIÓN	APLICACIÓN	REFERENCIA CRUZADA
VP H-18578-L	ESPEJO DE COFRE KW T680/T880 14-20 CROMADO IZQUIERDO	T680 T880	L596003200
VP H-18330-R	ESPEJO DE COFRE VL VNL 12-18 CROMADO DERECHO	VNL	82361059
VP H-18330-L	ESPEJO DE COFRE VL VNL 12-18 CROMADO IZQUIERDO	VNL	82361058
VP H-11403-R	ESPEJO LATERAL IT DURASTAR 03-18 NEGRO DERECHO	DURASTAR	3561603C97
VP H-11403-L	ESPEJO LATERAL IT DURASTAR 03-18 NEGRO IZQUIERDO	DURASTAR	3561604C97
VP H-18324-R	ESPEJO LATERAL IT PROSTAR 08-19 BLANCO DERECHO	PROSTAR	3618472C91
VP H-18324-L	ESPEJO LATERAL IT PROSTAR 08-19 BLANCO IZQUIERDO	PROSTAR	3618492C93
VP H-11404-R	ESPEJO LATERAL IT PROSTAR 08-19 CROMADO DERECHO	PROSTAR	3604456C91
VP H-11404-L	ESPEJO LATERAL IT PROSTAR 08-19 CROMADO IZQUIERDO	PROSTAR	3618472C91 3618472C93
VP H-18637-R	ESPEJO LATERAL KW T660 08-20 NEGRO DERECHO	T660	10618
VP H-18637-L	ESPEJO LATERAL KW T660 08-20 NEGRO IZQUIERDO	T660	10617
VP H-20615-R	BISEL PLACA PLASTICA BASE ESPEJO LATERAL FR NUEVO CASCADIA 18-24 DER	CASCADIA	
VP H-20615-L	BISEL PLACA PLASTICA BASE ESPEJO LATERAL FR NUEVO CASCADIA 18-24 IZQ	CASCADIA	
VP H-20889-R	ESPEJO LATERAL KW T680/T880 14-20 NEGRO DERECHO	T680 T880	R596093220000
VP H-20889-L	ESPEJO LATERAL KW T680/T880 14-20 NEGRO IZQUIERDO	T680 T880	R596093220000L
VP K-18662-R	CONCHA DE ESPEJO KW T-660 08-18 NEGRO DERECHA	T660	R59-1010-21




ESPEJOS

NÚMERO DE PARTE	DESCRIPCIÓN	APLICACIÓN	REFERENCIA CRUZADA
VP K-18662-L	CONCHA DE ESPEJO KW T-660 08-18 NEGRO IZQUIERDA	T660	R59-1019-21
VP K-18663-N	LUNA ESPEJO C/DESEMPAÑANTE DER/IZQ T-660 2008-20018	T660	M015400
VP 21163-R	CONCHA ESPEJO COFRE FR NUEVO CASCADIA 18-23 CROMADA DER	CASCADIA	
VP 21163-L	CONCHA ESPEJO COFRE FR NUEVO CASCADIA 18-23 CROMADA IZQ	CASCADIA	
VP 21164-R	CONCHA ESPEJO COFRE FR NUEVO CASCADIA 18-23 NEGRA DER	CASCADIA	
VP 21164-L	CONCHA ESPEJO COFRE FR NUEVO CASCADIA 18-23 NEGRA IZQ	CASCADIA	
VP 20603-R	CONCHA ESPEJO LATERAL FR NUEVO CASCADIA 18-23 CROMADA DER	CASCADIA	
VP 20603-L	CONCHA ESPEJO LATERAL FR NUEVO CASCADIA 18-23 CROMADA IZQ	CASCADIA	
VP 20605-R	CONCHA ESPEJO LATERAL FR NUEVO CASCADIA 18-23 NEGRA DER	CASCADIA	
VP 20605-L	CONCHA ESPEJO LATERAL FR NUEVO CASCADIA 18-23 NEGRA IZQ	CASCADIA	
VP 2578094312	ESPEJO 07-13 MANUAL C/DIRECCIONAL NEGRO DER	SPRINTER	
VP 4978094315	ESPEJO 07-13 MANUAL C/DIRECCIONAL NEGRO IZQ	SPRINTER	
VP A22-78606-003	ESPEJO FR CSCD 18-24 ELEC C/DES CROM DER	CASCADIA	
VP A22-78606-002	ESPEJO FR CSCD 18-24 ELEC C/DES CROM IZQ	CASCADIA	
VP A22-77791-007	ESPEJO FR CSCD 18-24 ELEC C/DES NGO DER	CASCADIA	
VP A22-77791-010	ESPEJO FR CSCD 18-24 ELEC C/DES NGO IZQ	CASCADIA	



ESPEJOS

NÚMERO DE PARTE	DESCRIPCIÓN	APLICACIÓN	REFERENCIA CRUZADA
VP 20606-R	ESPEJO LATERAL FR CASCADIA P4 18-23 ELECTRICO NEGRO C/DESEMPAÑANTE DER	CASCADIA	
VP 20606-L	ESPEJO LATERAL FR CASCADIA P4 18-23 ELECTRICO NEGRO C/DESEMPAÑANTE IZQ	CASCADIA	
VP 20892-R	ESPEJO LATERAL IT LT 19-23 ELECTRICO C/DESEMPANANTE NEGRO DER	INTERNATIONAL	
VP 20892-L	ESPEJO LATERAL IT LT 19-23 ELECTRICO C/DESEMPANANTE NEGRO IZQ	INTERNATIONAL	
VP H-18598-R	ESPEJO LATERAL KW T680 / T880 14-22 ELECTRICO CROMADO DER	KENWORTH	
VP H-18598-L	ESPEJO LATERAL KW T680 / T880 14-22 ELECTRICO CROMADO IZQ	KENWORTH	
VP 0028111933	LUNA ESPEJO INFERIOR 07-13 DER	SPRINTER	
VP 0028111933	LUNA ESPEJO INFERIOR 07-13 IZQ	SPRINTER	
VP 0028111933A	LUNA ESPEJO INFERIOR 07-13 IZQ	SPRINTER	
VP 7751973151	LUNA ESPEJO SUPERIOR 07-13 C/DESEMPANANTE DER	SPRINTER	
VP B095P4TMX1	LUNA ESPEJO SUPERIOR 07-13 C/DESEMPANANTE IZQ	SPRINTER	
VP 530581201	LUNA ESPEJO SUPERIOR 07-13 S/DESEMPANANTE DER	SPRINTER	
VP 68010005AA	LUNA ESPEJO SUPERIOR 07-13 S/DESEMPANANTE IZQ	SPRINTER	
VP 20608-N	REPUESTO DE ESPEJO LUNA FR CASCADIA P4 18-24 C/DESEMPAÑANTE IZQ/DER	CASCADIA	
VP 20881-N	REPUESTO DE ESPEJO LUNA IT LT625 19-23 C/DESEMPAÑANTE IZQ/DER	INTERNATIONAL	
VP 14095-N	REPUESTO ESPEJO CONCAVO FR M2 106 / M2 112 03-22 MANUAL CROMADO IZQ/DER	M2	



ESPEJOS

NÚMERO DE PARTE	DESCRIPCIÓN	APLICACIÓN	REFERENCIA CRUZADA
VP 15448-N	REPUESTO ESPEJO IT PROSTAR 07-17 IZQ/DER	INTERNATIONAL	
VP 20122-N	REPUESTO ESPEJO LATERAL FR M2 106 / M2 112 03-22 MANUAL CROMADO IZQ/DER	M2	
VP 20913-R	ESPEJO DE COFRE FR NUEVO CASCADIA 18-23 MANUAL NEGRO DER	CASCADIA	
VP 20913-L	ESPEJO DE COFRE FR NUEVO CASCADIA 18-23 MANUAL NEGRO IZQ	CASCADIA	
VP 20906-N	ESPEJO DE COFRE IT LT 19-23 MANUAL NEGRO DER	INTERNATIONAL	
VP 20906-R	ESPEJO DE COFRE IT LT 19-23 MANUAL NEGRO DER	INTERNATIONAL	
VP 20906-L	ESPEJO DE COFRE IT LT 19-23 MANUAL NEGRO IZQ	INTERNATIONAL	
VP H-18472-R	ESPEJO DE COFRE KW T680 / T880 14-22 MANUAL NEGRO DER	KENWORTH	
VP H-18472-L	ESPEJO DE COFRE KW T680 / T880 14-22 MANUAL NEGRO IZQ	KENWORTH	
VP 20330-R	ESPEJO DE COFRE MANUAL VL 4G CROMADO 19-23 DER	VOLVO	
VP 20330-L	ESPEJO DE COFRE MANUAL VL 4G CROMADO 19-23 IZQ	VOLVO	
VP 20607-N	REPUESTO DE ESPEJO CONCAVO FR CASCADIA P4 18-24 C/DESEMPAÑANTE IZQ	CASCADIA	
VP 19580-N	REPUESTO ESPEJO DE COFRE FR NUEVO CASCADIA P4 18-24 IZQ	CASCADIA	
VP 20609-N	ESPEJO BANQUETERO IT LT625 19-23	INTERNATIONAL	



FAN CLUTCH



**VALUE
PARTS[®]**

FAN CLUTCH

NÚMERO DE PARTE	DESCRIPCIÓN	APLICACIÓN	REFERENCIA CRUZADA
VP KQ795568	QUICK KIT DE REPARACION EMBRAGUE ON/OFF	MULTIMARCA: FREIGHTLINER, KENWORTH, INTERNATIONAL, VOLVO	HORQ995568, HORQ995575, HOR995607, HOR995608
VP KQ795669	QUICK KIT DE REPARACION EMBRAGUE ON/OFF	MULTIMARCA: FREIGHTLINER, KENWORTH	HORQ9955669, HOR995609
VP KQ795582	QUICK KIT DE REPARACION EMBRAGUE 2 VEL	MULTIMARCA: FREIGHTLINER, KENWORTH, INTERNATIONAL, VOLVO	HORQ995582, HORQ995617, HORQ995617-L, HOR995543
VP 020005483	EMBRAGUE DE VENTILADOR FAN CLUTCH CASCADIA		
VP 18019 1	EMBRAGUE VENTILADOR		



FAROS LED



**VALUE
PARTS[®]**

FAROS LED

NÚMERO DE PARTE	DESCRIPCIÓN	APLICACIÓN	REFERENCIA CRUZADA	AÑO MODELO
VP 019380507	FARO IZQUIERDO MODULO LED NEGRO	NUEVO CASCADIA		2019-2021
VP 019380506	FARO DERECHO MODULO LED NEGRO	NUEVO CASCADIA		2019-2021
VP 015380504	FARO NIEBLA CASCADIA 19-20 FULL LED DERECHO	NUEVO CASCADIA		2019-2020
VP 015380505	FARO NIEBLA CASCADIA 19-20 FULL LED IZQUIERDO	NUEVO CASCADIA		2019-2020
VP 019380503	FARO CASCADIA 08-15 FONDO NEGRO C/MODULO LED IZQUIERDO	CASCADIA CLÁSICO	A66-10064-000, TL 27601CC	2015-2019
VP 019380502	FARO CASCADIA 08-15 FONDO NEGRO C/MODULO LED DERECHO	CASCADIA CLÁSICO	A66-10064-001, TL 27600CC	2015-2019
VP 015321400	FARO NIEBLA VL VNL 18-19 C/LEDS DERECHO	VOLVO		2018-2019
VP 015321401	FARO NIEBLA VL VNL 18-19 C/LEDS IZQUIERDO	VOLVO		2018-2019
VP 019390402	FARO LED IT PROSTAR 08-20 FULL DERECHO	PROSTAR		2008-2020
VP 019390403	FARO LED IT PROSTAR 08-20 FULL IZQUIERDO	PROSTAR		2008-2020

FAROS



**VALUE
PARTS[®]**

FAROS

NÚMERO DE PARTE	DESCRIPCIÓN	APLICACIÓN	REFERENCIA CRUZADA	AÑO MODELO
VP 010163801	JGO FAROS FR COLUMBIA 96-17 FONDO CROMO C/LEDS	COLUMBIA	A06-75737-004 y A06-75737-005	
VP 020163801	JGO FAROS FR COLUMBIA 96-17 FONDO NEGRO C/LEDS	COLUMBIA	A06-75737-004 y A06-75737-005	1996-2017
VP A06-32496-006	FARO IZQUIERDO FREIGHTLINER COLUMBIA 96-04 MICA RAYADA	COLUMBIA	A06-32496-006	
VP A06-51041-000	FARO FREIGHTLINER COLUMBIA IZQUIERDO 98-11 MICA LISA	COLUMBIA	A06-51041-000	
VP A06-51041-001	FARO FREIGHTLINER COLUMBIA DERECHA 98-11 MICA LISA	COLUMBIA	A06-51041-001	
VP A06-75737-004 2CRO	JGO DE FAROS CROM. COLUMBIA IZQUIERDO	COLUMBIA	A06-75737-004	
VP A06-75737-004 CRO	FARO CROMADO COLUMBIA IZQUIERDO	COLUMBIA	A06-75737-004	
VP A06-75737-004 HUM	FARO HUMO COLUMBIA IZQUIERDO	COLUMBIA	A06-75737-004	
VP A06-75737-005 CRO	FARO CROMADO COLUMBIA DERECHO	COLUMBIA	A06-75737-005	
VP A06-75737-005 HUM	FARO HUMO COLUMBIA DERECHO	COLUMBIA	A06-75737-005	
VP A06-75737-004 2 HUM	JGO DE FAROS COLUMBIA (IZQUIERDO Y DERECHO) CROMO	COLUMBIA	A06-75737-004	
VP A06-75737-004 HUM	FARO HUMO COLUMBIA IZQUIERDO	COLUMBIA	A06-75737-004	
VP A06-75737-005 CRO	FARO CORMADO COLUMBIA DERECHO	COLUMBIA	A06-75737-005	
VP A06-75737-005 HUM	FARO HUMO COLUMBIA DERECHO	COLUMBIA	A06-75737-005	
VP A06-75742-000	FARO FL. COLUMBIA. 00-08 IZQUIERDO/DERECHO C/FOCO BLANCO	COLUMBIA	A06-75742-000	
VP A06-75742-001	FARO NIEBLA FL. COLUMBIA. 00-08 IZQUIERDO/DERECHO C/FOCO AMARILLO	COLUMBIA	A06-75742-001	



FAROS

NÚMERO DE PARTE	DESCRIPCIÓN	APLICACIÓN	REFERENCIA CRUZADA	AÑO MODELO
VP A06-7573701212	FARO CROMADO COLUMBIA IZQUIERDO	COLUMBIA	A06-75737-004	
VP 38050160	JGO FAROS FR CASCADIA 08-15 F/CROMO C/LPA/LEDS	CASCADIA	A66-10064-000 y A66-10064-001	2008-2017
VP 38050161	JGO FAROS FR CASCADIA 08-15 F/NGO C/LPA/LEDS	CASCADIA	A66-10064-000 y A66-10064-001	2008-2017
VP 016-3805-02	JGO FAROS FL CASCADIA 08-15 FONDO NEGRO	CASCADIA	A06-51907-006 y A06-51907-007	2008-2017
VP A06-51907-006	FARO FL CASCADIA 08-14 IZQUIERDO	CASCADIA	A06-51907-006	
VP A06-51907-007	FARO FL CASCADIA 08-14 DERECHO	CASCADIA	A06-51907-007	
VP A06-51908-000	FARO DE NIEBLA FR CASCADIA 08-12 IZQUIERDO	CASCADIA	A06-51908-000	
VP A06-51908-001	FARO DE NIEBLA FR CASCADIA 08-12 DERECHO	CASCADIA	A06-51908-001	
VP 019380503	FARO CASCADIA 08-15 FONDO NEGRO C/MODULO LED IZQUIERDO	CASCADIA	A66-10064-000, TL 27600CC	2015-2019
VP 019380502	FARO CASCADIA 08-15 FONDO NEGRO C/MODULO LED DERECHO	CASCADIA	A66-10064-001, TL 27601CC	2015-2019
VP MK353647	FARO FR FL360 10-14 IZQUIERDO	FL360	MBF MK353647, 76208-T0A-A21	
VP MK353648	FARO FR FL360 10-14 DERECHO	FL360	MBF MK353647, 76208-T0A-A21	
VP MK580853	CUARTO PUNTA FR FL360 10-14 IZQUIERDO	FL360	MBF MK580854, 76258-T0A-A11	
VP MK580854	CUARTO PUNTA FR FL360 10-14 DERECHO	FL360	MBF MK580854, 76258-T0A-A11	
VP 013-3806-02	CUARTO FRONTAL FR FL 360 10-16 DERECHO	FL360	MK427118	2010-2019
VP 013-3806-03	CUARTO FRONTAL FR FL 360 10-16 IZQUIERDO	FL360	MK427117	2010-2019
VP 380601302	CUARTO FRONTAL FR FL 360 10-16 DERECHO	FL360		

FAROS

NÚMERO DE PARTE	DESCRIPCIÓN	APLICACIÓN	REFERENCIA CRUZADA	AÑO MODELO
VP 380601303	CUARTO FRONTAL FR FL 360 10-16 IZQUIERDO	FL360		
VP A06-51039-002	FARO FREIGHTLINER M2 (100/106/112 MDL) IZQUIERDO 2002-2011	M2	A06-51039-002	
VP A06-51039-003	FARO FREIGHTLINER M2 (100/106/112 MDL) DERECHO 2002-2011	M2	A06-51039-003	
VP A06-21643-000	CUARTO CENTURY RUNNING 96-05 IZQUIERDO/DERECHO	CENTURY	A06-21643-000	
VP A06-25472-000	FARO FLD CENTURY IZQUIERDO 96-05 C/CARCASA, ARNÉS Y FOCO	CENTURY	A06-25472-000	
VP A06-25472-001	FARO FLD CENTURY DERECHO 96-05 C/CARCASA, ARNÉS Y FOCO	CENTURY	A06-25472-001	
VP 380201904	FARO FL CENTURY 07-13 IZQUIERDO/DERECHO	CENTURY		
VP 968888802	FARO CENTURY RUNNING 96-05 IZQUIERDO	CENTURY	A06-17139-000	1996-2005
VP 978888802	FARO CENTURY RUNNING 96-05 DERECHO	CENTURY	A06-17139-001	1996-2005
VP A06-17139-000	CUARTO DIRECCIONAL APLIC FLD 120 DERECHO 90-07 CON FOCO	FLD 120		
VP A06-17139-001	CUARTO DIRECCIONAL APLIC FLD 120 IZQUIERDO 90-07 CON FOCO	FLD 120		
VP 999901912	FARO CUADRADA UNIVERSAL CHICA 46	UNIVERSAL		
VP 999901913	FARO CUADRADA UNIVERSAL GRANDE 6	UNIVERSAL		
VP P541059100L	FARO KW T-660 08-14 IZQUIERDO	T660		
VP P541059100R	FARO KW T-660 08-14 DERECHO	T660		
VP 019-4201-02	FARO KW T-660 DERECHO MOD 08-14	T660		2008-2014
VP 019-4201-03	FARO KW T-660 IZQUIERDO MOD 08-14	T660		2008-2014



FAROS

NÚMERO DE PARTE	DESCRIPCIÓN	APLICACIÓN	REFERENCIA CRUZADA	AÑO MODELO
VP 000154201	FARO NIEBLA KW T-660 08-16 IZQUIERDO/DERECHO	T660 / T370	P54-1062-100	2008-2017
VP 019-4201-02	NUEVO FARO KENWORTH T-660 DERECHO	T660 / T370	P54-1059-100R	2008-2017
VP 019-4201-03	NUEVO FARO KENWORTH T-660 IZQUIERDO	T660 / T370	P54-1059-100	2008-2017
VP 020164201	JGO FAROS KW T660 08-17 FONDO NEGRO C/LEDS	T660 / T370		2008-2017
VP 019420502	FARO KW T680 PRINCIPAL DERECHO	T680 / T880		2014-2019
VP 019420503	FARO KW T680 PRINCIPAL IZQUIERDO	T680 / T880		2014-2019
VP 000193207	FARO VOLVO VL/WIA 86-93 1ERA GENERACION DERECHO	VL/VN 1RA GEN	1372107-1	1988-1997
VP 010193207	FARO VOLVO VL/WIA 86-93 1ERA GENERACION IZQUIERDO	VL/VN 1RA GEN	1372106-3	1988-1997
VP 019321500	FARO VL VNL 3G 04-12 DERECHO HUMO C/LUPA	VOLVO		
VP 019321501	FARO VL VNL 3G 04-12 IZQUIERDO HUMO C/LUPA	VOLVO 3RA GEN		2004-2016
VP 020193215	FARO VL VNL 3G 04-12 DERECHO CROMO C/LUPA	VOLVO 3RA GEN		2004-2016
VP 030193215	FARO VL VNL 3G 04-12 IZQUIERDO CROMO C/LUPA	VOLVO 3RA GEN		2004-2016
VP 050193215	FARO VL VNL 3RA GEN 15-16 FONDO NEGRO C/MODULO LED IZQUIERDO	VOLVO 3RA GEN		2015-2016
VP 060193215	FARO VL VNL 3RA GEN 15-16 FONDO CROMO C/MODULO LED DERECHO	VOLVO 3RA GEN		2015-2016
VP 070193215	FARO VL VNL 3RA GEN 15-16 FONDO CROMO C/MODULO LED IZQUIERDO	VOLVO 3RA GEN		2015-2016
VP 118888803	FARO VOLVO C/CUARTO AMBAR 88-97 IZQUIERDO	VL/VN 1RA GEN		1986-1997

FAROS

NÚMERO DE PARTE	DESCRIPCIÓN	APLICACIÓN	REFERENCIA CRUZADA	AÑO MODELO
VP 128888803	FARO VOLVO C/CUARTO AMBAR 88-97 DERECHO	VL/VN 1RA GEN		1986-1997
VP 20737496	FARO DE NIEBLA VOLVO IZQUIERDO 03-11 3RA GEN	VOLVO		
VP 20737497	FARO DE NIEBLA VOLVO DERECHO 03-11 3RA GEN	VOLVO		
VP 8082040	FARO VOLVO VNL IZQUIERDO 98-02/VNM 03-11 2DA GEN	VOLVO		
VP 8082041	FARO VOLVO DERECHO VNL 98-02/VNM 03-11 2DA GEN	VOLVO		
VP 858888802	CUARTO PUNTA VOLVO/WIA/VNR 88-97 IZQUIERDO	VL/VN 1RA GEN		1986-1997
VP 868888802	CUARTO PUNTA VOLVO/WIA/VNR 88-97 DERECHO	VL/VN 1RA GEN		1986-1997
VP 898888802	CUARTO VOLVO 96-03 VNL/VNM IZQUIERDO AMBAR	VOLVO 2DA GEN		1998-2003
VP 908888802	CUARTO VOLVO 96-03 VNL/VNM DERECHO AMBAR	VOLVO 2DA GEN		1998-2003
VP 3574387C93	FARO INTERNACIONAL 4100/4400/8500/8600 03-12 DERECHO	INTERNATIONAL		
VP 3574388C93	FARO INTERNACIONAL 4100/4400/8500/8600 03-12 IZQUIERDO	INTERNATIONAL		
VP 003904015	FARO DE NIEBLA IT PRO STAR 07-13 DERECHO/IZQUIERDO	PROSTAR		
VP 003904019	FARO PROSTAR PRINCIPAL 08-15 DERECHO	PROSTAR		
VP 010163904	JGO FAROS IT PROSTAR 12-17 FONDO NEGRO C/LEDS	PROSTAR		2012-2017
VP 000163904	JGO FAROS IT PROSTAR 12-17 FONDO CROMO C/LEDS	PROSTAR		2012-2017
VP 013904019	FARO PROSTAR PRINCIPAL 08-15 IZQUIERDO	PROSTAR		
VP 39060130	CUARTO DIRECCIONAL IT DURASTAR/TRANSTAR 03-15 DERECHO	DURASTAR	3561966C1	2003-2017



FAROS

NÚMERO DE PARTE	DESCRIPCIÓN	APLICACIÓN	REFERENCIA CRUZADA	AÑO MODELO
VP 39060131	CUARTO DIRECCIONAL IT DURASTAR/TRANSTAR 03-15 IZQUIERDO	DURASTAR	3561966C1	2003-2017
VP 000194001	FARO HN DUTRO 07-11 DERECHO	HINO SERIE 300		2007-2011
VP 010194001	FARO HN DUTRO 07-11 IZQUIERDO	HINO SERIE 300		2007-2011
VP 000194101	FARO MA TGX 06-13 DERECHO	MAN		
VP 010194101	FARO MA TGX 06-13 IZQUIERDO	MAN		
VP 420601900	FARO PB SERIES 300 05-14 DERECHO	PETERBILT		
VP 420601901	FARO PB SERIES 300 05-14 IZQUIERDO	PETERBILT		

ILUMINACIÓN



**VALUE
PARTS[®]**



ILUMINACIÓN

NÚMERO DE PARTE	DESCRIPCIÓN	APLICACIÓN
VP 9068200264	CALavera 07-19 S/FOCO DER	SPRINTER
VP 9068200164	CALavera 07-19 S/FOCO IZQ	SPRINTER
VP 9068260040	CALavera 19-21 S/FOCO DER	SPRINTER
VP 9108200300	CALavera 19-21 S/FOCO DER	SPRINTER
VP 9108200000	CALavera 19-21 S/FOCO IZQ	SPRINTER
VP 9068260040	CUARTO REFLEJANTE TRASERO 07-17 IZQ	SPRINTER
VP 9068260140	CUARTO REFLEJANTE TRASERO 07-17 DER	SPRINTER
VP 9068200356	CUARTO REFLEJANTE TRASERO 10-19 DER	SPRINTER
VP 9068200256	CUARTO REFLEJANTE TRASERO 10-19 P/FOCO S/FOCO IZQ	SPRINTER
VP 20526-N	FARO NIEBLA IT LT625 LED 19-23	INTERNATIONAL
VP 9068202461	FARO 14-17 ELECTRICO C/MOTOR FONDO NEGRO S/FOCO DER	SPRINTER
VP 9068202451	FARO 14-17 ELECTRICO C/MOTOR FONDO NEGRO S/FOCO IZQ	SPRINTER
VP 9109060100	FARO SPRINTER S/FOCO DERECHO 19-21	SPRINTER
VP 9109060000	FARO SPRINTER S/FOCO IZQUIERDO 19-21	SPRINTER

KITS 5^{TA} RUEDA A



**VALUE
PARTS[®]**

KITS 5ª RUEDA

NÚMERO DE PARTE	APLICACIÓN	REFERENCIA CRUZADA
VP KIT RPR5092 L	KIT DE REPARACIÓN APERTURA IZQUIERDA, 5A RUEDA FONTAINE TIPO DCH/IZQ TPL5092 & TPL6000/7000	RPR-5092 L
VP KIT RPR5092 R	KIT DE REPARACIÓN APERTURA DERECHA, 5A RUEDA FONTAINE TIPO DCH/IZQ TPL5092 & TPL6000/7000	RPR-5092 R
VP KIT RPR6000 L	KIT DE REPARACIÓN 5A RUEDA FONTAINE APERTURA IZQUIERDA	RPR-6000 L
VP KIT RPR6000 R	KIT DE REPARACIÓN 5A RUEDA FONTAINE APERTURA DERECHA	RPR-6000 R
VP RK 351 A L	KIT COMPLETO 5A RUEDA HOLLAND FW35 RK-351-A-02-L APERTURA IZQUIERDA	RK-351-A-L (LH)
VP RK 63500	KIT COMPLETO 5A RUEDA HOLLAND FW3500 APERTURA DERECHA.	RK 63500
VP RK 63503	KIT DE REPARACIÓN MORDAZAS 5ª RUEDA HOLLAND FW3500 /FW2535	RK 63503, RK-351-A (RH)
VP 9013211	KIT DE REPARACIÓN CIERRE COMPLETO	

DESCRIPCIÓN GENERAL

KIT REPARACIÓN 5TA RUEDA



LODERAS



**VALUE
PARTS[®]**

LODERAS

NÚMERO DE PARTE	DESCRIPCIÓN	APLICACIÓN	REFERENCIA CRUZADA
VP 30X3RUB-3	LODERA LOGO VALUE PARTS 24X30	FREIGHTLINER	
VP 30X3RUB-2	LODERA LOGO FREIGHTLINER 24X30	FREIGHTLINER	
VP K20912R	LODERA FR NUEVO CASCADIA 18-23 DER	CASCADIA	
VP K20912L	LODERA FR NUEVO CASCADIA 18-23 IZQ	CASCADIA	
VP 20912-R	LODERA GRIS FR NUEVO CASCADIA 18-23 DER	CASCADIA	
VP 20912-L	LODERA GRIS FR NUEVO CASCADIA 18-23 IZQ	CASCADIA	



MANIJAS



**VALUE
PARTS®**

MANIJAS

NO. DE PARTE DERECHO / IZQUIERDO	DESCRIPCIÓN	APLICACIÓN	REFERENCIA CRUZADA	AÑO MODELO
VP 012-3804-00 /	MANIJA EXT FL COLUMBIA/CORONADO 91-07/HD BLANCO DERECHA C/HOYO 2.2 CM CROMO	COLUMBIA, CORONADO	A18-35381-000	1988-2012
VP 012-3804-01 /	MANIJA EXT FL COLUMBIA/CORONADO 91-07/HD BLANCO IZQUIERDO C/HOYO 2.2 CM CROMO	COLUMBIA, CORONADO	A18-42228-004, A18-68356-004	
VP 012-3801-00 / VP 012-3801-01	MANIJA EXT FL COLUMBIA/CORONADO 96-11/HD NGA C/HOYO 2.5 CM CROMO	COLUMBIA, CORONADO	A18-35381-001	1996-2017
VP 012-3805-04 /	MANIJA ELEV FL CASCADIA/M2 08-13 NEGRA	CASCADIA, M2	A18-43563-000	
VP 012-3805-08 / VP 012-3805-09	MANIJA EXT FL CASCADIA/M2 08-13 NEGRA CORRUGADA	CASCADIA, M2	A18-53241-001, A18-53241-003	
VP 012-3805-06 / VP 012-3805-07	MANIJA INT FL CASCADIA 08-12/KW T-SERIES/W SERIES 95-01 NEGRA	CASCADIA, KW T-SERIES/W SERIES 95-01	A18-46490-001 DERECHA, A18-46490-000 IZQUIERDO	
/ VP 012-3807-03	MANIJA INT FL FLD/CENTURY, NEGRA	FLD, CENTURY	18-34004-000, A68172300K0	
VP 012-3807-00 / VP 012-3807-01	MANIJA EXT FL FL/FLD SERIES (FL80 97-99) NEGRA	FLD 80	A18-68377-001	
VP 012-3802-00 / VP 012-3805-11	MANIJA INT FL CENTRY 04-10/COLUMBIA 04-11 D. NEGRA	CENTURY, COLUMBIA	18-34004-001, A68172301K0 DERECHO, 18-34004-000, A68172300K0 IZQUIERDO	1991-2005
VP 012-3802-02 /	MANIJA INT FL FLD/CENTURY 95-08 D. C/BASE CORRUGADA NEGRA METAL	FLD, CENTURY	A18-24195-001	
VP 012-3803-00 / VP 012-3803-01	MANIJA EXT FL CASCADIA/ M2 08-13 C/CILINDRO Y LLAVE NEGRA CORRUGADA	CASCADIA, M2	A18-53241-001, A18-53241-003 DERECHO, A18-53241-000, A18-53241-002 IZQUIERDO	1988-2012
VP 012-3805-00 /	MANIJA INTERIOR CASCADIA 08-13 N	CASCADIA		



MANIJAS

NO. DE PARTE DERECHO / IZQUIERDO	DESCRIPCIÓN	APLICACIÓN	REFERENCIA CRUZADA	AÑO MODELO
VP 012-3805-01 /	MANIJA INTERIOR CASCADIA 08-13 N	CASCADIA		
VP 012-3805-02 /	MANIJA INTERIOR CASCADIA CROMADA	CASCADIA	A18-46490-001 CHROME	2008-2018
VP 012-3805-03 /	MANIJA INTERIOR CASCADIA CROMADA	CASCADIA	A18-46490-000 CHROME	2008-2018
VP 012091608 / VP 012091609	MANIJA INTERIOR CASCADIA M2 08-13 NEGRA CORRUGADA	CASCADIA	55276126AB	2008-2018
VP 012-3806-00 / VP 012-3806-01	MANIJA EXT FL FL360/STERLING 10-16 CORRUGADA NEGRA	FL 360, STERLING	MBF MK403651 DERECHO, MBF MK403650 IZQUIERDO	
VP 012-3806-02 / VP 012-3806-03	MANIJA INT FL FL360/STERLING 10-16 GRIS	FL 360, STERLING	MBF ML259976 DERECHO, MBF ML259975 IZQUIERDO	
VP 012381000 / VP 012381000	MANIJA INTERIOR FR FL70 01-10 NEGRO/AMARILLO (65 CM LARGO) IZQUIERDO/DERECHO	FL60, FL70	680-720-05-75	1991-2005
VP 012381001 / VP 012381001	MANIJA INTERIOR FR FL70 01-10 AMARILLO SOLO REPUESTO IZQUIERDO/DERECHO	FL60, FL70	680-723-00-88	1991-2005
VP 012-3801-02 /	MANIJA EXTERIOR 96-11 NEGRA 2.5C	COLUMBIA	A18-42228-003	1996-2017
VP 012-3801-03 /	MANIJA EXTERIOR 96-11 NEGRA 2.5C	COLUMBIA	A18-42228-002	1996-2017
VP 012-9999-02 /	MANIJA EXT EP TIPO T UNIVERSAL C/CILINDRO LLAVES ZINC CROMO	UNIVERSAL		
VP 012-9999-03 /	MANIJA EXT EP TIPO T UNIVERSAL C/CILINDRO LLAVES NEGRA	UNIVERSAL		
VP 012-9999-04 /	MANIJA EXT EP TIPO L UNIVERSAL C/CILINDRO LLAVES ZINC CROMO	UNIVERSAL		
VP 012-9999-05 /	MANIJA EXT CHAPA HUNDIDA CAMION UNIVERSAL IZQUIERDO/DERECHO C/CILINDRO LLAVE ZINC SATINADO	UNIVERSAL		



MANIJAS

NO. DE PARTE DERECHO / IZQUIERDO	DESCRIPCIÓN	APLICACIÓN	REFERENCIA CRUZADA	AÑO MODELO
VP 012-4201-00 / VP 012-4201-01	MANIJA EXT KW T660 08-11 C/HOYO NEGRA/CROMO	KW T660	R56-1025R	2003-2008
VP 012-4202-00 / VP 012-4202-01	MANIJA EXT KW K294-411 95-01, CROMO	KW K294-411	K294-411RPAK	1995-2001
VP 012-4203-00 / VP 012-4203-01	MANIJA EXT KW W900/T800 (PUERTA HERRAMIENTAS) CROMO	KW W900/T800	K294-321R	2003-2018
VP 012-4201-04 / VP 012-4201-05	MANIJA EXT KW T660 95-08 C/HOYO P/LLAVE ZINC CROMO	KW T660 95-08	K294-194 R	1986-2007
VP 012-4205-02 / VP 012-4205-03	MANIJA EXT KW T680 16-18 D. C/HOYO P/LLAVE NEGRA/CROMO	KW T680	R56-1158R	2014-2019
VP 012-4203-04 / VP 012-4203-05	MANIJA INT KW W900/T270/T300/T800 GRIS/CROMO S/CABLE	KW W900/T270/T300/T800	R25-1100-228111RS	2003-2008
VP 012-4203-02 / VP 012-4203-03	MANIJA EXT KW PETERBILT W900 349-353-359 (1100 MODEL CAB) D. TODA CROMO	KW PETERBILT W900 349-353-359	20-08179R	1987-2002
VP 012420700 / VP 012420700	MANIJA ELEVAR KW T2000/PETERBILT 379 CAJUELA 97-10 CROMO VASTAGO CORTO ASTRIADA 16 DIENTES IZQ/DER	T2000		1997-2011
VP 012420900 / VP 012420900	MANIJA ELEVARDOR KW T300 05-07/T600 05-07 NEGRO BASE DE ZINC IZQUIERDO/DERECHO	T300		1995-2007
VP 012421300 / VP 012421300	MANIJA INTERIOR KW CAMION UNIVERSAL FAMSA/DINA/INTERNATIONAL CROMADA METAL NACIONAL IZQ/DER	CAMIÓN UNIVERSAL		
VP 012421301 / VP 012421301	MANIJA INTERIOR KW CAMION UNIVERSAL FAMSA/DINA/INTERNATIONAL NEGRA METAL NACIONAL IZQUIERDO/DERECHO	CAMIÓN UNIVERSAL		
VP 012391400 / VP 012391400	MANIJA ELEVADOR IT DURASTAR 4300/4400 03-18 DELANTERA PLASTICO NEGRO IZQUIERDO/DERECHO	DURASTAR	3508990C4	2003-2019
VP 012321400 / VP 012321400	MANIJA ELEVADOR IT 9200/9400/8100/4900 81-97 NEGRA METAL IZQUIERDO/DERECHO	9200 / 9400	1649776C1	1990-2011

MANIJAS


NO. DE PARTE DERECHO / IZQUIERDO	DESCRIPCIÓN	APLICACIÓN	REFERENCIA CRUZADA	AÑO MODELO
VP 012321401 / VP 012321401	MANIJA ELEVADOR IT 9200/9400/8100/4900 81-97 CROMADA IZQUIERDO/DERECHO	9200 / 9400	475196C1	1990-2011
VP 012-3904-02 / VP 012-3904-03	MANIJA EXT IT PROSTAR IHC 4300 08-13 D. C/HOYO CORRUGADO NEGRA	PROSTAR IHC 4300	2587515C1R	2008-2019
VP 012-3904-04 / VP 012-3904-05	MANIJA EXT IT PROSTAR IHC 4300 08-13 D. C/HOYO NEGRA/CROMO	PROSTAR IHC 4300	2594006C1	2008-2019
VP 012-3904-00 / VP 012-3904-01	MANIJA INT IT PROSTAR 08-11/DURASTR 10-11/ NEGRA	PROSTAR, DURASTAR	2505425C1	2003-2019
VP 012-3902-02 / VP 012-3902-03	MANIJA EXT IT PROSTAR IHC 4300 08-13 (C/LLAVE Y CILINDRO) D. NEGRA/CROMO	PROSTAR IHC 4300		
VP 012390204 / VP 012390204	MANIJA EXTERIOR IT 4300 03-19/PROSTAR 08-19 (SOLO BISEL) LISO NEGRA IZQUIERDO/DERECHO	PROSTAR	3613325C1	2008-2019
VP 012390206 / VP 012390206	MANIJA EXTERIOR IT 4300 03-19/PROSTAR 08-19 (SOLO BISEL) CROMADA IZQUIERDO/DERECHO	PROSTAR	3613326C1	2008-2019
VP 012-3903-06 / VP 012-3903-06	MANIJA EXT IT DINA/FAMSA 97-08 2000/3000/4000 IZQUIERDO/DERECHO S/LOGO PATA LARGA CROMO	DINA, FAMSA 2000/3000/4000	3550930C91	1986-2002
VP 012-3903-04 / VP 012-3903-04	MANIJA EXT IT DINA/FAMSA 9400 84-05 IZQUIERDO/DERECHO S/LOGOTIPO CROMO	DINA, FAMSA 9400	1680789C91	1986-2002
VP 012-3903-00 / VP 012-3903-01	MANIJA INT IT DINA/FAMS-A 84-05 NEGRO ZINC	DINA, FAMSA 9400	1649759C1 , 02023008	1990-2011
VP 012-3903-02 / VP 012-3903-03	MANIJA INT IT DINA/FAMS-A 84-05 CROMO ZINC	DINA, FAMSA 9400	1649759C1 , 02023008 CHROME	1990-2011
VP 012321701 / VP 012321701	MANIJA ELEVAR VL VNL/VNM 2DA GEN 98-03/VNL 3RA GEN 04-17 GRIS VASTAGO LARGO (5.2CM) IZQUIERDO/DERECHO	2DA GEN	20509270	1998-2003

MANIJAS

NO. DE PARTE DERECHO / IZQUIERDO	DESCRIPCIÓN	APLICACIÓN	REFERENCIA CRUZADA	AÑO MODELO
VP 0123219004 / VP 012321900	MANIJA ELEAR VL VNL/VNM 2DA GEN 98-03/VNL 3RA GEN 04-17 GRIS VASTAGO CORTO (4CM) IZQUIERDO/DERECHO	2DA GEN	8140016	1998-2003
VP 012-3216-00 / VP 012-3216-01	MANIJA EXT VL FM/FM12/FH16/VNL 00-17 (CAMIÓN) D. C/HOYO S/CILINDRO CORRUGADO NEGRA	VL FM/FM12/FH16/VNL 00-17	20398467	1998-2003
VP 012-3216-02 / VP 012-3216-03	MANIJA EXT VL FM/FM12/FH16/VNL 00-17 (CAMIÓN) D. C/LLAVE C/CILINDRO CORRUGADO NEGRA	VL FM/FM12/FH16/VNL 00-17		
VP 012-3216-04 / VP 012-3216-05	MANIJA EXT VL FM/FM12/FH16/VNL 00-17 (CAMIÓN) D. C/LLAVE C/CILINDRO NEGRA/CROMO	VL FM/FM12/FH16/VNL	20398467-MA	1998-2003
VP 012-3216-06 / VP 012-3216-07	MANIJA INT VL FM/FM12/FH16/VNL (CAMIÓN) D. NEGRA	VL FM/FM12/FH16/VNL 00-17	1063328	1998-2003
VP 012-3903-05 /	MANIJA INT IT HARVESTR/DINA CROMO	HARVESTR, DINA		
VP 012201500 / VP 012201500	MANIJA ELEVADOR MC CAMIÓN 381 (971) CAFÉ C/SEGURO		6737600002	1990-1996
VP 012201501 / VP 012201501	MANIJA EXTERIOR MC 381 DELANTERA NEGRA CORRUGADA C/CILINDRO C/LLAVES 95-99 IZQUIERDO/DERECHO		6017600059	1990-1996
VP 012202203 / VP 012202203	MANIJA ELEVADOR MC CAMIÓN 50-17 NEGRO PLÁSTICO		3817250060	1990 1996
VP 012202204 / VP 012202204	MANIJA INTERIOR MC CAMIÓN DELANTERA 92-96 ROJO/CAFÉ CON BASE IZQUIERDO/DERECHO		A6887237088	1990 1996



MARCHAS



**VALUE
PARTS®**

MARCHAS

NÚMERO DE PARTE

VP 42MT490

APLICACIÓN


MOTOR DE ARRANQUE TIPO 42MT 12V

APLICACIÓN

DETROIT DIESEL: SERIE 50-60, 6V-92, DD15
CUMMINS: M11, N14, ISM, ISX, 855, L-10, C 8.3L
CATERPILLAR: C10, C12, C15, C16

REFERENCIA CRUZADA

DR 1990490, DR 1990352



MATRACAS




**VALUE
PARTS®**

MATRACAS

NÚMERO DE PARTE	DESCRIPCIÓN	APLICACIÓN	REFERENCIA CRUZADA
VP KN44071	MATRACA MANUAL FINA 28 DIENTES	UNIVERSAL	KN44071, 288282
VP R801074	AJUSTADOR DE FRENO	AJUSTADOR AUTOMÁTICO AMBIDIESTRO DE 6" Y 28 ESTRIAS, PARA CÁMARA TIPO 30	TDA R801074
VP R801079	AJUSTADOR	FRENOS CON LEVAS DE 28 ESTRIAS	TDA R801079



MOTORES




**VALUE
PARTS®**

MOTORES

NÚMERO DE PARTE	DESCRIPCIÓN	APLICACIÓN	REFERENCIA CRUZADA
VP RVP90698WC	LONG BLOCK SUPREME 906 EPA 98 C/CT	MOTOR 906 EPA 98 CON CONSTANT THROTTLE	MB 906 EPA 98 C/CT
VP RVP90698WO	LONG BLOCK SUPREME 906 EPA 98 S/CT	MOTOR 906 EPA 98 SIN CONSTANT THROTTLE	MB 906 EPA 98 S/CT
VP RVP90204WC	LONG BLOCK SUPREME 902 EPA 04 C/CT	MOTOR 902 EPA 04 CON CONSTANT THROTTLE	MB 902 EPA 04 C/CT
VP RVP90204WO	LONG BLOCK SUPREME 902 EPA 04 S/CT	MOTOR 902 EPA 04 SIN CONSTANT THROTTLE	MB 902 EPA 04 S/CT
VP RVP92604WC	LONG BLOCK SUPREME 926 EPA 04 C/CT	MOTOR 926 EPA 04 CON CONSTANT THROTTLE	MB 926 EPA 04 C/CT
VP RVP92604WO	LONG BLOCK SUPREME 926 EPA 04 S/CT	MOTOR 926 EPA 04 SIN CONSTANT THROTTLE	MB 926 EPA 04 S/CT
VP RVP90498WC	LONG BLOCK SUPREME 904 EPA 98 C/CT	MOTOR 904 EPA 98 CON CONSTANT THROTTLE	MB 904 EPA 98 C/CT
VP RVP90498WO	LONG BLOCK SUPREME 904 EPA 98 S/CT	MOTOR 904 EPA 98 SIN CONSTANT THROTTLE	MB 904 EPA 98 S/CT
VP RVP92404WC	LONG BLOCK SUPREME 924 EPA 04 C/CT	MOTOR 924 EPA 04 CON CONSTANT THROTTLE	MB 924 EPA 04 C/CT
VP RVP92404WO	LONG BLOCK SUPREME 924 EPA 04 S/CT	MOTOR 924 EPA 04 SIN CONSTANT THROTTLE	MB 924 EPA 04 S/CT
VP RVP90004WC	LONG BLOCK SUPREME 900 EPA 04 C/CT	MOTOR 900 EPA 04 CON CONSTANT THROTTLE	MB 900 EPA 04 C/CT
VP RVP90004WO	LONG BLOCK SUPREME 900 EPA 04 S/CT	MOTOR 900 EPA 04 SIN CONSTANT THROTTLE	MB 900 EPA 04 S/CT

* Todos los Long Block Supreme son con core a cambio



PALANCA DIRECCIONAL



VALUE
PARTS[®]



PALANCA DIRECCIONAL

NÚMERO DE PARTE	DESCRIPCIÓN	APLICACIÓN
VP 0085450124A0	INTERRUPTOR DIRECCIONALES GRIS ACTROS	ACTROS
VP 0085450124A2	INTERRUPTOR DIRECCIONALES NEGRO ACTROS	ACTROS
VP A06-52311-001	PALANCA DIRECCIONAL CASCADIA 08-18	CASCADIA
VP A06-52311-000	PALANCA DIRECCIONAL CASCADIA 08-18 14 PINES	CASCADIA
VP A14-13495-003	PALANCA DIRECCIONAL COLUMBIA/CENTURY 98-03	COLUMBIA
VP A06-36956-003	PALANCA DIRECCIONAL M2 03-11	M2
VP 3533428C91	PALANCA DIRECCIONAL PROSTAR 08-18 10 PINES	INTERNATIONAL
VP P271067	PALANCA DIRECCIONAL T660 08-20 C/ARNES 8 PINES	KENWORTH
VP K3012953	PALANCA DIRECCIONAL T800/T600 99-05 C/ARNES	KENWORTH
VP 20797838	PALANCA DIRECCIONAL VNL 04-18 14 PINES	VOLVO

PARTES DE EJE



**VALUE
PARTS[®]**

PARTES DE EJE

NÚMERO DE PARTE	DESCRIPCIÓN	APLICACIÓN	REFERENCIA CRUZADA
VP SET413TIM	TAZA BALERO	RUEDA DELANTERA INTERIOR O RUEDA DE TRAILER EXTERIOR	SBN SET413TIM
VP SET415TIM	JUEGO TAZA BALERO	RUEDA DE TRAILER INTERIOR Y EXTERIOR	SBN SET415TIM
VP HM212049TIM	BALERO RUEDA INTERIOR	RUEDA DELANTERA INTERIOR O RUEDA DE TRAILER EXTERIOR	SBN HM212049TIM
VP 3782TIM	BALERO RUEDA EXTERIOR	RUEDA DELANTERA EXTERIOR	SBN 3782TIM
VP SET401TIM	TAZA Y CONO	RUEDA TRASERA EXTERIOR	SBN SET401TIM
VP 3720TIM	TAZA BALERO	RUEDA DELANTERA EXTERIOR	SBN 3720TIM
VP SET406TIM	BALERO Y TAZA	RUEDA DELANTERA EXTERIOR	SBN SET406TIM
VP 580TIM	BALERO EXTERIOR	RUEDA TRASERA EXTERIOR	SBN 580TIM
VP SET403TIM	TAZA BALERO	RUEDA TRASERA INTERIOR	SBN SET403TIM
VP 572TIM	TAZA RUEDA TRASERA EXTERIOR	RUEDA TRASERA EXTERIOR	SBN 572TIM
VP SET412TIM	TAZA Y BALERO	RUEDA DELANTERA INTERIOR	SBN SET412TIM
VP HM218248TIM	BALERO	RUEDA DE TRAILER INTERIOR	SBN HM218248TIM
VP KIT2457	KIT	EJES DOS VELOCIDADES SERIE 230	TDA KIT2457



PARTES DE EJE

NÚMERO DE PARTE	DESCRIPCIÓN	APLICACIÓN	REFERENCIA CRUZADA
VP 17N46951X	YUGO	YUGO DIFERENCIAL SERIE 17 OREJA COMPLETA CON 39 ESTRIAS	TDA 17N46951X
VP 47686TIM	BALERO		SBN 47686TIM
VP KIT2456	KIT DE CAMBIOS	KIT DE REPARACION PARA DOS VELOCIDADES	TDA KIT2456
VP SET404TIM	TAZA BALERO	RUEDA TRASERA INTERIOR	SBN SET404TIM
VP HM218210TIM	TAZA	RUEDA DE TRAILER INTERIOR	SBN HM218210TIM
VP 39520TIM	TAZA BALERO	RUEDA TRASERA	SBN 39520TIM
VP HM518410TIM	TAZA	RUEDA DE TRAILER INTERIOR Y EXTERIOR	SBN HM518410TIM
VP 594TIM	BALERO	RUEDA TRASERA INTERIOR	SBN 594TIM
VP CP676X	KIT BALEROS CENTRAL	YUGOS MEDIA OREJA SERIE 1810	TDA CP676X
VP 47620TIM	TAZA BALERO	RUEDA TRASERA INTERIOR EJES 18500#, 15000#, 12000# Y 5000#	SBN 47620TIM
VP 17N45521	YUGO	YUGO SERIE 17, OREJA COMPLETA DE 39 ESTRIAS, DE SALIDA PARA EJE INTER Y DE ENTRADA EJE TRAS-TRAS (RR) DE 5 1/4" LONGITUD (3280T6754-DIRONA)	TDA 17N45521
VP KIT8000	KIT REPARACION MENOR	KIT DE MISCELANEOS PARA UNA RUEDA	TDA KIT8000
VP SET405TIM	BALERO Y TAZA	RUEDA DE TRAILER	SBN SET405TIM
VP RK60608	JUEGO DE ENGRANES S/17	EJES DE 34 000 LBS-40 000 LBS MODELOS: 34, 38, 340, 341, 380, 381, 400, 402, 451	ETN RK60608




PARTES DE EJE

NÚMERO DE PARTE	DESCRIPCIÓN	APLICACIÓN	REFERENCIA CRUZADA
VP R824003	ENSAMBLE MATRACA MANUAL	AJUSTADOR MANUAL DE FRENO 28 ESTRIAS (5", 6", 7")	TDA R824003
VP 0110527	PLANETARIO	EJES DE 34 000 LBS-40 000 LBS MODELOS: 34, 38, 340, 341, 380, 381, 400, 402, 451	ETN 0110527
VP 370003ATIM	RODAMIENTO	RUEDA TRASERA	SBN 370003ATIM
VP 653TIM	RODAMIENTO	RUEDA DE TRÁILER	SBN 653TIM
VP 104139	SATELITE	EJES DE 34 000 LBS-40 000 LBS MODELOS: 34, 38, 340, 341, 380, 381, 400, 402, 451	ETN 104139
VP 72225CTIM	CONO	PIÑÓN DE DIFERENCIAL F450 F550 SUPER DUTY	SBN 72225CTIM
VP 17N32671X	HORQUILLA DESLIZABLE	YUGO DESLIZABLE SERIE 17 DE OREJA COMPLETA CON 16 ESTRIAS	TDA 17N32671X
VP CP25RPLS	CRUCETA	PARA CARDANES RPL SERIE 25	TDA CP25RPLS
VP 594ATIM	BALERO		
VP R0043270	ARANDELA	EJES DE 34 000 LBS-40 000 LBS MODELOS: 34, 38, 340, 341, 380, 381, 400, 402, 451	ETN R0043270
VP R0210737	RETEN ACEITE	EJES DE 46 000 LBS-65 000 LBS MODELOS: 461, 462, 463, 601, 651, 652, 653	ETN R0210737
VP HM212011NTN	TAZA	RUEDA DELANTERA INTERIOR	SBN HM212011NTN
VP 9220TIM	TAPA RODAMIENTO	DIFERENCIAL TRASERO	SBN 9220TIM




PARTES DE EJE

NÚMERO DE PARTE	DESCRIPCIÓN	APLICACIÓN	REFERENCIA CRUZADA
VP HM212011TIM	TAZA		
VP 3994TIM	BALERO	DIFERENCIAL TRASERO DINA 500 Y VOLVO SPECTRUM	SBN 3994TIM
VP HM212047TIM	BALERO RUEDA INTERIOR	RUEDA DELANTERA INTERIOR	SBN HM212047TIM
VP 39590NTN	BALERO CONICO	RODAMIENTOS PARA RUEDA DE TODOS LOS EJES TRASEROS (MOTRIZ) PARA SERVICIO MEDIANO	SBN 39590NTN
VP R0095206	TUERCA PINON	EJES DE 34 000 LBS-40 000 LBS MODELOS: 34, 38, 340, 341, 380, 381, 400, 402, 451	ETN R0095206
VP R0095205	TUERCA	EJES DE 34 000 LBS-40 000 LBS MODELOS: 34, 38, 340, 341, 380, 381, 400, 402, 451	ETN R0095205
VP 552ATIM	TAZA	RUEDA DELANTERA KW T800 EJE FL-941	SBN 552ATIM
VP R0127591	RETEN	MODELOS: 344, 404, 405, 454	ETN R0127591
VP R0127721	RETEN ACEITE	EJES 34 000 LBS-40 000 LBS MODELOS: 34, 38, 340, 341, 380, 381, 400, 402, 451	ETN R0127721
VP KIT2 1923	KIT BALEROS EJE MERITOR		
VP KIT59 4422	KIT BALEROS EJE MERITOR		
VP KIT54 4396	KIT BALEROS EJE MERITOR		
VP KIT1 1922	KIT BALEROS EJE MERITOR		
VP KIT4	KIT BALERO PARA EJE EATON		




PARTES DE EJE

NÚMERO DE PARTE	DESCRIPCIÓN	APLICACIÓN	REFERENCIA CRUZADA
VP 497	CONO DIFERENCIAL		SBN 497TIM
VP H715311	CONO		SBN HM518445TIM
VP 594A	BALERO INTERIOR		SBN 594ATIM
VP H715334	BALERO DIFERENCIAL		SBN H715334TIM
VP 6461A	CONO		SBN 6461ATIM
VP 47890	BALERO DIFERENCIAL		SBN 47890TIM
VP 33287	CONO EXTERIOR		SBN 33287TIM
VP 493	TAZA BALERO		SBN 493TIM
VP H715343	BALERO INTERIOR		SBN H715343TIM
VP 6420	TAZA BALERO		SBN 6420TIM
VP 47820	TAZA DIFERENCIAL		SBN 47820TIM
VP 3982	CONO EXTERIOR		SBN 3982TIM
VP 3720	TAZA BALERO		SBN 3720TIM
VP 3782	BALERO RUEDA EXTERIOR		SBN 3782TIM
VP 72200C	BALERO		SBN 72200CTIM
VP JLM714149	BALERO		SBN JLM714149TIM
VP 72487	TAZA		SBN 72487TIM



PARTES DE EJE

NÚMERO DE PARTE	DESCRIPCIÓN	APLICACIÓN	REFERENCIA CRUZADA
VP 56425	CONO DIFERENCIAL		SBN 56425TIM
VP 55437	TAZA BALERO INTERIOR PINON		SBN 55437TIM
VP JLM714110	TAZA ARBOL PRIMARIO		SBN JLM714110TIM
VP 56650	BALERO		SBN 56650TIM



PARTES DE TRANSMISIÓN



**VALUE
PARTS®**

PARTES DE TRANSMISIÓN

NÚMERO DE PARTE	DESCRIPCIÓN	APLICACIÓN	REFERENCIA CRUZADA
VP 4304098	ENGRANE 4A	TRANSMISIONES EATON	4304098
VP 4304544	ENGRANE 2A	TRANSMISIONES EATON	4304544
VP 4304057	ENGRANE 3A	TRANSMISIONES EATON	4304057
VP 4301761	ENGRANE 3A	TRANSMISIONES EATON	4301761
VP 4304543	ENGRANE 5A	TRANSMISIONES EATON	4304543
VP 4301877	FLECHA DE MANDO	TRANSMISIONES EATON	4301877
VP 4301185	FLECHA SECUNDARIA	TRANSMISIONES EATON	4301185
VP 4301684	FLECHA PRINCIPAL	TRANSMISIONES EATON	4301684
VP K3480	ENGRANE 3A	TRANSMISIONES EATON	K3480
VP 4303904	ENGRANE 4A	TRANSMISIONES EATON	4303904
VP 4301760	ENGRANE 4A	TRANSMISIONES EATON	4301760
VP 4301403	FLECHA DE ENTRADA	TRANSMISIONES EATON	4301403
VP 4301181	ENGRANE	TRANSMISIONES EATON	4301181
VP 4301762	ENGRANE 2A	TRANSMISIONES EATON	4301762
VP 4304317	EMBRAGUE	TRANSMISIONES EATON	4304317
VP 4301691	ENGRANE 4A	TRANSMISIONES EATON	4301691
VP K1935	JUEGO REPARACION	TRANSMISIONES EATON	K1935



PARTES DE TRANSMISIÓN

NÚMERO DE PARTE	DESCRIPCIÓN	APLICACIÓN	REFERENCIA CRUZADA
VP 4301686	ENGRANE HELICOIDAL	TRANSMISIONES EATON	4301686
VP 4304097	ENGRANE 4A	TRANSMISIONES EATON	4304097
VP 4300907	EMBRAGUE DESLIZABLE	MOD DE TRANSMISIÓN: RTLOF-18718B-T2, RTLOF-18913A, 16918B-T2, 16913A-T2,16913A,16718B	FUL 4300907
VP 4301840	ENGRANE	MOD. DE TRANSMISIÓN: RTLOF-18718B-T2, RTLOF-18913A, 16918B-T2, 16913A-T2,16913A,16718B	FUL 4301840
VP 4301795	ENGRANE FLECHA PRINCIPAL	MOD. DE TRANSMISIÓN: RTLOF 18718B-T2-16913L-DM3, 16918B-T2, 16918T2, 16718B, 14918B.	FUL 4301795
VP S1659	ENSAMBLE FLECHA	MOD. DE TRANSMISIÓN: RTLOF 18718B-T2, 16918B-T2, 16918B-T2, 16913A-T2	FUL S1659
VP 4304514	ENGRANE FLECHA	MOD. DE TRANSMISIÓN: RTLOF 18718B, 18718B-T2, 16913L-DM3, 18913A, 16918B-T2	FUL 4304514
VP 4304510	ENGRANE	MOD. DE TRANSMISIÓN: RTLOM 16913L-DM3, RTLOF 18913A, 16918B-T2, RTLO 18913	FUL 4304510
VP K3122	ENGRANE	MOD. DE TRANSMISIÓN: RTLOF 16718B, 18718B	FUL K3122
VP K2779	KIT BASICO	MOD. DE TRANSMISIÓN: RTLOF-16718B	FUL K2779
VP 4303422	ENGRANE	MOD. DE TRANSMISIÓN: RTLOF-18718B-T21691BT2, 16913A-T2, RTLO-16718B	FUL 4303422
VP A6608	SINCRONIZADOR	MOD. DE TRANSMISIÓN: FS-6305A	FUL A6608



PARTES DE TRANSMISIÓN

NÚMERO DE PARTE	DESCRIPCIÓN	APLICACIÓN	REFERENCIA CRUZADA
VP K2808	JUEGO REPARACION	MOD. DE TRANSMISIÓN: RTLOF 18718BT2, 18913A, 16913A-T2, 16913A, 16718B	FUL K2808
VP A6913	CONTROL	MOD. DE TRANSMISIÓN: RTLOC 16909A-T2, RTLFC 16609E, RTOFC16909A, RTOCF 16709A	FUL A6913
VP 4304060	ENGRANE	MOD. DE TRANSMISIÓN: RTLOF 16918B-T2, 16913A-T2, 16913A, RTLOC 16913A, RTLOC 16909A-T2	FUL 4304060
VP K2918	SELLO DE ACEITE	MOD. DE TRANSMISIÓN: RTOF 14909MLL, 16909ALL, RTF 8908LL	FUL K2918
VP 4302398	ARANDELA	MOD. DE TRANSMISIÓN: RTLOF 16718B, 16713A, 14713A, 12713A	FUL 4302398
VP 4305071	ENGRANE CONTRAFLECHA	MOD. DE TRANSMISIÓN: RTLOF 16718B, 14918BT2, 14918B, 16713A-T2	FUL 4305071
VP 4302712	BALERO	MOD. DE TRANSMISIÓN: RTLO 18913, RTLOF 16918B-T2, 18718B, 16913A, RTLOC 16909A-T2	FUL 4302712
VP 4305069	ENGRANE CONTRAFLECHA	MOD. DE TRANSMISIÓN: RTO 16910C-AS3, RTLOF 16718B, RTLOF 14918B-T2, RTLOF14918B	FUL 4305069
VP 4305068	ENGRANE PRINCIPAL	MOD. DE TRANSMISIÓN: RTLOF 16718B, 14918B-T2, RTLOF 14918B, RTLOF 16713A-T2, 16713A	FUL 4305068
VP 4305070	ENGRANE FLECHA PRINCIPAL	MOD. DE TRANSMISIÓN: RTOO-11613, RTFX-11609B, RTLOF16718B, RTLOF 16713A	FUL 4305070



PARTES DE TRANSMISIÓN

NÚMERO DE PARTE	DESCRIPCIÓN	APLICACIÓN	REFERENCIA CRUZADA
VP 4301467	TAPA SINCRONIZADOR	MOD. DE TRANSMISIÓN: FS 6306A, 5406A, 6305B, 5205C, 5406N	FUL 4301467
VP K3367	KIT BOMBA ACEITE	MOD. DE TRANSMISIÓN: RTOLOF-18913A, 16918B-T2, 16913A-T2, 16713A, 18918B-T2, 18918B	FUL K3367
VP A6910	PERILLA PALANCA CAMBIOS	MOD. DE TRANSMISIÓN: RTLOF 17610B-T2, 18610B, 17610B, 16610B	FUL A6910
VP 28580ATIM	BALERO	TRANSMISIÓN FECHA DE SALIDA FORD	SBN 28580ATIM
VP A4740	FILTRO REGULADOR	MOD. DE TRANSMISIÓN: RTO 11607LL, RTX 15615, 14615, RTXF 14608LL	FUL A4740
VP 4304599	BALERO	TRANSMISIONES EATON	4304599
VP 81504	BALERO	TRANSMISIONES EATON	81504



POSTENFRIADORES



**VALUE
PARTS®**

POSTENFRIADORES

NÚMERO DE PARTE	APLICACIÓN	REFERENCIA CRUZADA
VP K09363B	T600, T800, C500, W900	K093-63B
VP 1646077C1	3000, 4000 SERIES MEDIUM DUTY	1646-077-C
VP D5472	FREIGHTLINER FL80	BHT D5472
VP H0173	FREIGHTLINER C120	BHT H0173

DESCRIPCIÓN GENERAL

POSTENFRIADOR



RADIADORES



**VALUE
PARTS[®]**

RADIADORES

NÚMERO DE PARTE	APLICACIÓN	REFERENCIA CRUZADA
VP 91657	BUSINESS CLASS M2 AUT	BHT 91657
VP A6724	CENTURY CLASS, COLUMBIA AÑO 1998-2002	BHT A6724
VP B9696	BUSINESS CLASS M2	BHT B9696
VP H9350	CENTURY CLASS, COLUMBIA AÑO 1998-2002	BHT H9350
VP 37906N AU	RAD. NEW CASCADIA 20-	CASCADIA
VP 37906N AU C/M	RAD. NEW CASCADIA 20- C/M	CASCADIA
VP 05-37145-000	RADIADOR CASCADIA 07-17 ALUM PLASTICO	CASCADIA
VP A05-34049-000	RADIADOR CASCADIA 08-13 ALUM PLASTICO	CASCADIA
VP 269380502	RADIADOR CASCADIA NUEVO 18-22 SIN MARCO	CASCADIA
VP 2200 065	RADIADOR CASCADIA NUEVO 18-22 SIN MARCO	CASCADIA
VP B9423	RADIADOR COLUMBIA 02-08 ALUM PLASTICO	COLUMBIA
VP B9705	RADIADOR M2 18	M2
VP BT8174	RADIADOR KW T660 ALUM PLASTICO	KENWORTH
VP N3985001	RADIADOR KW T800 08-14 ALUM PLASTICO	KENWORTH

DESCRIPCIÓN GENERAL

RADIADOR



RINES



**VALUE
PARTS[®]**

RINES

NÚMERO DE PARTE	DESCRIPCIÓN	REFERENCIA CRUZADA	MÁX. CAPACIDAD	AGUJEROS DE MANO
VP AE22501-10P	RIN 22.5"X8.25" ALUMINIO - FORJADO	ACC 41644SP	7,400 Lb	10
VP AE24501-10LP	RIN 24.5"X8.25" ALUMINIO - FORJADO	ACC 41362SP	7,400 Lb	10
VP AE22501-10PA	PALLET 16 RINES ALUMINIO 22.5"X8.25"	ACC 41644SPPA	7,400 Lb	10
VP AE24501-10LPPA	PALLET 24 RINES ALUMINIO 24.5"X 8.25"	ACC 41362SPPA	7,400 Lb	10
VP 41644XPA	PALLET 16 RINES 22.5X8.25 ALUM			
VP 41362XPA	PALLET 24 RINES 24.5X8.25 ALUM			
VP 41644XP	RIN ALUMINIO KIC 22.5 X 8.25 CAP. CARGA			
VP 41362XP	RIN ALUMINIO KIC 24.5 X 8.25 CAP. CARGA			

APLICACIÓN GENERAL

TRACTOCAMIONES, AUTOBUSES, REMOLQUES, TANQUES, VOLTEOS & VOCACIONALES, MULTIMARCA

*Cumplen normativas, SAE, ISO, DOT, Tire & RIM

*5 años de garantía en mano de obra y materiales (excluye acabado)



TAMBORES



**VALUE
PARTS®**

TAMBORES

NÚMERO DE PARTE	DESCRIPCIÓN	APLICACIÓN	REFERENCIA CRUZADA
VP 63305730 D	TAMBOR FRENO TRASERO 16.5"X7"	UNIMONT BALATA 4707, 4709 Y 4515	ABP N42A10009830 / GUN 3600AX / MIN 633057
VP 630001 18B	TAMBOR FRENO DELANTERO 15"X4"	UNIMONT BALATA 4702 DE 4 PULGADAS DE BANDA	MIN 630001
VP 633037	TAMBOR FRENO TRASERO 15"X9"	UNIMONT BALATA 4710 4 PULGADAS DE BANDA BARRENOS 10 DE 1 PULGADA	MIN 633037
VP 633049 23E	TAMBOR DE FRENO	UNIMONT BALATA 4705	MIN 633049
VP 9REM	TAMBOR PARA REMOLQUE 16.5"X 7"	SUDISA DIAMETRO PILOTO DE 9 1/2", TUERCA Y CAPUCHON BALATA 4515	MIN 122126
VP 121D	TAMBOR DELANTERO FRENO	UNIMONT BALATA 4720	MIN 129100
VP 3807X	TAMBOR TRASERO FRENO 16.5"X9"	UNIMONT BALATA 4711	ABP N42A107638
VP 21REM	TAMBOR PARA REMOLQUE 16.5"X7"	SUDISA DIAMETRO PILOTO DE 9 1/2" TUERCA Y CAPUCHON BALATA 4515	MIN 129128



TENSORES DE BANDA



VALUE
PARTS[®]



TENSORES DE BANDA

NÚMERO DE PARTE	DESCRIPCIÓN	APLICACIÓN
VP RE518097	TENSOR BANDA CAT3116-3126-C10-C12, CUMMINS ISC, ISV	CUMMINS
VP 1359457	TENSOR BANDA CAT3176-C10, CUMMINS ISL, NAV DT408-DT466	CUMMINS
VP 87326910	TENSOR BANDACASE 336-4T.390-6T.830, CUMMINS ISB-ISC	CUMMINS
VP 20851217	TENSOR BANDACAT 3406, CUMMINS ISM-ISX, SIGNATURE 600	CUMMINS
VP 3977831	TENSOR BANDACAT C9, CUMMINS ISB-ISC-ISL, PACCAR PX6	CUMMINS
VP 3979979	TENSOR BANDACUMMINS ISM, MACK MP7, VOLVO D11, VNL, VNM	CUMMINS
VP 4059202	TENSOR BANDACUMMINS ISX-SIGNATURE 600	CUMMINS
VP 4059201	TENSOR BANDACUMMINS ISX-SIGNATURE 600	CUMMINS
VP 87840057	TENSOR BANDACUMMINS ISX-SIGNATURE 600, PACCAR MX	CUMMINS
VP 23527565	TENSOR BANDAS60, MB MBE4000-OM926	M2
VP 90498K	TENSOR DE BANDA DD13&DD15	CASCADIA
VP 4722001570	TENSOR DE BANDA DD13&DD15	CASCADIA

TOPE DE REMOLQUE



**VALUE
PARTS®**

TOPE DE REMOLQUE

NÚMERO DE PARTE	DESCRIPCIÓN	APLICACIÓN	REFERENCIA CRUZADA
VP TP001	TOPE DE REMOLQUE	UNIVERSAL	UNIVERSAL



TORNILLO SUSPENSION TRASERA




VALUE
PARTS[®]

FREIGHTLINER

TORNILLO SUSPENSION TRASERA

NÚMERO DE PARTE	DESCRIPCIÓN	APLICACIÓN
VP 11-23854-000	UBRD 1" X 5 1/16" X 17"	CASCADIA
VP 11-23853-003	UBSQ 7/8" X 5 3/16" X 15 3/4"	CASCADIA

VÁLVULAS



**VALUE
PARTS[®]**

VÁLVULAS

NÚMERO DE PARTE	DESCRIPCIÓN	APLICACIÓN	REFERENCIA CRUZADA
VP 17343	VÁLVULA	UNIDADES CON MOTOR INTERNATIONAL T444E	1841217C91
VP 284726N	VÁLVULA CONTROL FRENO	CAMIONES CON VÁLVULA DE ESTACIONAMIENTO INDEPENDIENTE, MULTIMARCA	BW 284726N
VP 800372	VÁLVULA DE RETENCIÓN	UNIDADES CON SISTEMA DE FRENO DE AIRE MULTIMARCA	BW 800372
VP 802743	VÁLVULA	FRENO SECUNDARIO (EJE DELANTERO), ESTACIONAMIENTO Y DUAL EN CAMIONES MULTIMARCA	BW 802743
VP R950014	VÁLVULA SECADOR	KIT DE REPARACION VALVULA DE PURGA	TDA R950014
VP 800333	VÁLVULA RETENCIÓN	MULTIMARCA	BW 800333

